

ПРИНЯТО:  
на заседании педагогического  
совета МБДОУ д/с № 6 «Журавушка»  
протокол от 24.08.2023 года № 1



УТВЕРЖДАЮ:  
Заведующий МБДОУ  
д/с № 6 «Журавушка»  
Н.П.Кобзева  
приказ от 29.08.2023 года № 134-ОД

**ОБРАЗОВАТЕЛЬНАЯ ПРОГРАММА  
ДОШКОЛЬНОГО ОБРАЗОВАНИЯ  
муниципального бюджетного дошкольного  
образовательного учреждения  
«Центр развития ребенка - детский сад  
№ 6 «Журавушка» г.Нефтекумска**

## СОДЕРЖАНИЕ:

<b>I</b>	<b>Целевой раздел</b>
1.1	Пояснительная записка
1.1.1	Цели и задачи реализации Программы
1.1.2	Принципы и подходы к формированию программы
1.1.3	Значимые для разработки Программы характеристики, в том числе характеристики особенностей развития детей раннего и дошкольного возраста
1.2	Планируемые результаты освоения Программы
1.2.1	Планируемые результаты в раннем возрасте (к 3 годам)
1.2.2	Планируемые результаты в дошкольном возрасте:
1.2.2.1	к 4 годам
1.2.2.2	к 5 годам
1.2.2.3	к 6 годам
1.2.2.4	Планируемые результаты на этапе завершения освоения Программы (к концу дошкольного возраста)
1.3	Педагогическая диагностика достижения планируемых результатов
<b>II</b>	<b>Содержательный раздел</b>
2.1	Описание образовательной деятельности в соответствии с направлениями развития ребёнка по пяти образовательным областям
2.2	Содержание образовательной области «Социально-коммуникативное развитие»
2.3	Содержание образовательной области «Познавательное развитие»
2.4	Содержание образовательной области «Речевое развитие»
2.5	Содержание образовательной области «Художественно-эстетическое развитие»
2.6	Содержание образовательной области «Физическое развитие»
2.7	Описание вариативных форм, способов, методов и средств реализации Программы с учетом возрастных и индивидуальных особенностей воспитанников, специфики их образовательных потребностей и интересов.
2.8	Способы и направления поддержки детской инициативы
2.9	Описание образовательной деятельности по коррекции нарушений развития детей
2.10	Особенности взаимодействия педагогического коллектива с семьями воспитанников
2.11	<b>Рабочая программа воспитания</b>
2.11.1	<b>Целевой раздел ПВ</b>
2.11.1.1	Цели и задачи воспитания
2.11.1.2	Направления воспитания
2.11.1.3	Целевые ориентиры воспитания
2.11.2	<b>Содержательный раздел ПВ</b>
2.11.2.1	Уклад образовательной организации
2.11.2.2	Воспитывающая среда ДОО
2.11.2.3	Общности ДОО
2.11.2.4	Задачи воспитания в ДОО
2.12	Иные характеристики содержания Программы: особенности взаимодействия педагогического коллектива со школой и социумом (часть, формируемая участниками образовательных отношений.)
<b>III</b>	<b>Организационный раздел</b>
3.1	Материально-техническое обеспечение Программы
3.2	Описание обеспеченности методическими материалами и средствами обучения и воспитания
3.3	Перечень литературных, музыкальных, художественных, анимационных произведений для реализации Программы
3.4	Организация режима пребывания детей в ДОУ
3.5	Планирование образовательной деятельности.
3.6	Организация образовательной деятельности (учебный план)
3.7	Особенности традиционных событий, праздников, мероприятий
3.8	Особенности организации развивающей предметно-пространственной среды
<b>IV</b>	<b>Дополнительный раздел</b>
4	Краткая презентация программы
<b>V</b>	<b>Лист изменений и дополнений</b>

**Паспорт образовательной программы дошкольного образования  
Информационная справка**

<b>Полное наименование Учреждения по Уставу</b>	Муниципальное бюджетное дошкольное образовательное учреждение «Центр развития ребенка - детский сад № 6 «Журавушка»
<b>Сокращенное название Учреждения по Уставу</b>	МБДОУ д/с № 6 «Журавушка»
<b>Дата открытия</b>	Февраль 1982 г.
<b>Адрес Учреждения (юридический и фактический)</b>	356884, Российская Федерация, Ставропольский край, г. Нефтекумск, микрорайон 2, дом 16А
<b>Статус Учреждения</b>	<b>Организационно - правовая форма</b> муниципальное учреждение <b>Тип образовательной организации</b> дошкольная образовательная организация <b>Тип учреждения</b> бюджетное <b>Вид</b> детский сад общеразвивающего вида с приоритетным осуществлением познавательно-речевого направления развития детей
<b>Телефон</b>	8(86558) 4-30-65
<b>Адрес электронной почты</b>	zuravushka2013@mail.ru
<b>Официальный сайт Учреждения</b>	ghuravushka.ucoz.ru
<b>Учредитель Учреждения</b>	Нефтекумский городской округ Ставропольского края <b>Функции и полномочия Учредителя осуществляет</b> администрация Нефтекумского городского округа Ставропольского края <b>Учреждение находится в ведомственном подчинении</b> отдела образования администрации Нефтекумского городского округа Ставропольского края
<b>Режим работы</b>	Понедельник-пятница: с 7.30 до 18.00 Выходные: суббота, воскресенье, праздничные дни
<b>Модель ДОУ (количество групп, структурных подразделений, дополнительных помещений)</b>	<b>В дошкольном учреждении функционирует 12 групп</b> Из них (комплектование на 01.09.2023г.) первая младшая (2-3 лет) - 3 вторая младшая (3-4 лет) - 2 средняя группа (4-5лет) - 1 старшая группа (5-6лет) - 2 подготовительная группа (6-7лет) -4 <b>Структурные компоненты:</b> 12 возрастных групп; музыкальный зал; кабинет заведующего; методический кабинет, медицинский кабинет, процедурный кабинет, изолятор, пищеблок, прачечная.
<b>Учреждение решает следующие задачи</b>	Охрана жизни и укрепление физического и психического здоровья воспитанников; Обеспечение познавательного, речевого, социально-коммуникативного, физического и художественно-

	<p>эстетического развития дошкольников.          Воспитание с учетом возрастных особенностей;          Обеспечение консультативной и методической помощи родителям (законным представителям) по вопросам воспитания, обучения и развития детей</p>
<p><b>Нормативно - правовая база образовательной программы</b></p>	<p>Конвенция о правах ребенка          Конституция РФ          Федеральный закон РФ от 29 декабря 2012г. № 273-ФЗ «Об образовании в РФ» с изменениями          Федеральный государственный образовательный стандарт дошкольного образования (утвержден Приказом Министерства образования и науки РФ от 17.10.2013 г. № 1155)          Приказ Минпросвещения России от 31.07.2020 № 373 «Об утверждении Порядка организации и осуществления образовательной деятельности по основным общеобразовательным программам - образовательным программам дошкольного образования» (Зарегистрировано в Минюсте России 31.08.2020 № 59599)          Федеральный закон от 24.09.2022 № 371-ФЗ «О внесении изменений в Федеральный закон « О внесении изменений в Федеральный закон « Об образовании в Российской Федерации» и статью 1 Федерального закона « Об обязательных требованиях в Российской Федерации»          Приказ Минпросвещения России от 25.11.2022 № 1028 «Об утверждении федеральной образовательной программы дошкольного образования»          Программа «От рождения до школы» под редакцией Н.Е. Вераксы, Т.С. Комаровой, М.А. Васильевой. – М.: МОЗАИКА-СИНТЕЗ, 2014          Постановление Главного государственного санитарного врача Российской Федерации от 28.09.2020 № 28 «Об утверждении санитарных правил СП 2.4. 3648-20 «Санитарно-эпидемиологические требования к организациям воспитания и обучения, отдыха и оздоровления детей и молодежи»» (Зарегистрирован 18.12.2020 № 61573)          Устав МБДОУ д/с № 6 «Журавушка»          Программа развития МБДОУ д/с № 6 «Журавушка»</p>

# І. Целевой раздел

## 1.1. Пояснительная записка

Настоящая образовательная программа разработана в соответствии со следующими документами и нормативными актами:

- Конвенция о Правах ребенка
- Закон РФ «Об основных гарантиях прав ребенка»
- Федеральный государственный образовательный стандарт дошкольного образования (утвержден Приказом Министерства образования и науки РФ от 17.10.2013г №1155)
- Федеральный закон «Об образовании в Российской Федерации» от 29.12.2012г. №273-ФЗ (с изменениями)
- Федеральный закон от 24.09.2022 № 371-ФЗ «О внесении изменений в Федеральный закон « О внесении изменений в Федеральный закон « Об образовании в Российской Федерации» и статью 1 Федерального закона « Об обязательных требованиях в Российской Федерации»
- Санитарные правила СП 2.4. 3648-20 «Санитарно-эпидемиологические требования к организациям воспитания и обучения, отдыха и оздоровления детей и молодежи» (утвержден Постановлением Главного государственного санитарного врача РФ от 28.09.2020 № 28)
- Приказ Минпросвещения России от 25.11.2022 № 1028 «Об утверждении федеральной образовательной программы дошкольного образования»
- Устав МБДОУ д/с № 6 «Журавушка»

Образовательная программа дошкольного образования (далее – Программа) муниципального бюджетного дошкольного образовательного учреждения «Центр развития ребенка - детский сад № 6 « Журавушка» (далее - ДОО) разработана в соответствии с Федеральным государственным образовательным стандартом дошкольного образования (далее – Стандарт) и Федеральной образовательной программой дошкольного образования (далее – ФОП ДО) с учетом особенностей образовательной организации, региона, образовательных потребностей и запросов воспитанников. Определяет цель, задачи, планируемые результаты, содержание и организацию образовательного процесса на ступени дошкольного образования. Обязательная часть программы разработана на основе Основной образовательной программы дошкольного образования «От рождения до школы». Под ред. Н.Е. Вераксы, Т.С. Комаровой, М.А. Васильевой 2014 год с включением парциальных программ: Образовательная область «Художественно - эстетическое развитие» раздел «Музыкальная деятельность» для детей с 2 до 7 лет реализуется по программе музыкального воспитания детей дошкольного возраста «Ладушки», авторы: И.М. Каплунова, И.А. Новоскольцева.

### **1.1.1. Цель реализации основной образовательной программы дошкольного образования в соответствии с ФГОС дошкольного образования.**

Создание благоприятных условий для полноценного проживания ребенком дошкольного детства, формирование основ базовой культуры личности, всестороннее развитие психических и физических качеств в соответствии возрастными и индивидуальными особенностями, подготовка к жизни в современном обществе, формирование предпосылок к учебной деятельности, обеспечение безопасности жизнедеятельности дошкольника.

«Воспитание гармонично развитой и социально ответственной личности на основе духовно-нравственных ценностей народов Российской Федерации, исторических и национально - культурных традиций».

Эта цель является главной целью программы «От рождения до школы». Реализация Программы направлена на:

- создание ПДР (пространство детской реализации) - поддержку детской инициативы, творчества, развитие личности ребенка;

- создание условий для самореализации ребенка;
  - создание каждому ребенку условий для наиболее полного раскрытия возрастных возможностей и способностей, так как задача дошкольного воспитания состоит не в максимальном ускорении развития дошкольника, и не в форсировании сроков и темпов перевода его на «рельсы» школьного возраста;
  - обеспечение разнообразия детской деятельности – близкой и естественной для ребенка: игры, общения со взрослыми и сверстниками, экспериментирования, предметной, изобразительной, музыкальной. Чем полнее и разнообразнее детская деятельность, тем больше она значима для ребенка и отвечает его природе;
  - ориентацию всех условий реализации программы на ребенка, создание эмоционально - комфортной обстановки и благоприятной среды его позитивного развития.
- Достижение поставленной цели предусматривает решение следующих задач:
- обеспечение оптимального сочетания классического дошкольного образования и современных образовательных технологий;
  - охрану и укрепление физического и психического здоровья детей, в том числе их эмоционального благополучия;
  - обеспечение равных возможностей для полноценного развития каждого ребёнка в период дошкольного детства независимо от места проживания, пола, нации, языка, социального статуса, психофизиологических и других особенностей (в том числе ограниченных возможностей здоровья);
  - обеспечение преемственности целей, задач и содержания образования, реализуемых в рамках образовательных программ дошкольного и начального общего образования;
  - создание благоприятных условий развития детей в соответствии с их возрастными и индивидуальными особенностями и склонностями, развития способностей и творческого потенциала каждого ребёнка как субъекта отношений с самим собой, другими детьми, взрослыми и миром;
  - объединение обучения и воспитания в целостный образовательный процесс на основе духовно-нравственных и социокультурных ценностей и принятых в обществе правил и норм поведения в интересах человека, семьи, общества;
  - формирование общей культуры личности детей, развитие их социальных, нравственных, эстетических, интеллектуальных, физических качеств, инициативности, самостоятельности и ответственности ребёнка, формирование предпосылок учебной деятельности;
  - обеспечение вариативности и разнообразия содержания Программ и организационных форм дошкольного образования, возможности формирования Программ различной направленности с учётом образовательных потребностей и способностей детей;
  - формирование социокультурной среды, соответствующей возрастным, индивидуальным, психологическим и физиологическим особенностям детей;
  - обеспечение психолого-педагогической поддержки семьи и повышения компетентности родителей (законных представителей) в вопросах развития и образования, охраны и укрепления здоровья детей.

### **1.1.2. Принципы и подходы к формированию программы**

В соответствии с ФГОС ДО Программа построена на следующих принципах:

1. Поддержка разнообразия детства. Возрастающая мобильность в обществе, экономике, образовании, культуре требует от людей умения ориентироваться в этом мире разнообразия, способности сохранять свою идентичность и в то же время гибко, позитивно и конструктивно взаимодействовать с другими людьми, способности выбирать и уважать право выбора других ценностей и убеждений, мнений и способов их выражения.

2. Сохранение уникальности и самоценности детства как важного этапа в общем развитии человека. Самоценность детства – понимание детства как периода жизни значимого самого по себе, без всяких условий; значимого тем, что происходит с ребенком сейчас, а не тем, что этот период есть период подготовки к следующему периоду.

3. Позитивная социализация ребенка дошкольного детства, амплификации (обогащения) развития ребенка в специфических детских видах деятельности. Полноценное развитие и саморазвитие ребенка связаны с созданием условий для волеизъявления каждого ребенка

(выбор деятельности, темы, средств, способов, партнеров и т.п.). Это позволяет развивать и поддерживать индивидуальность ребенка, его самодостаточность.

4.Создание благоприятной социальной ситуации развития каждого ребёнка в соответствии с его возрастными и индивидуальными особенностями и склонностями. Такой тип взаимодействия предполагает базовую ценностную ориентацию на достоинство каждого участника взаимодействия, уважение и безусловное принятие личности ребенка, доброжелательность, внимание к ребенку, его состоянию, настроению, потребностям, интересам.

5.Содействие и сотрудничество детей и взрослых, признание ребенка полноценным участником (субъектом) образовательных отношений. Этот принцип предполагает активное участие всех субъектов образовательных отношений – как детей, так и взрослых – в реализации программы. Каждый участник имеет возможность внести свой индивидуальный вклад в ход игры, занятия, проекта, обсуждения, в планирование образовательного процесса, может проявить инициативу.

6.Формирование познавательных интересов и познавательных действий ребёнка через его включение в различные виды деятельности. Реализация Программы в формах, специфических для детей данной возрастной группы, прежде всего в форме игры, познавательной и исследовательской деятельности, в форме творческой активности, обеспечивающей художественно-эстетическое развитие ребенка.

7.Приобщение детей к социокультурным нормам, традициям семьи, общества и государства. Освоение ребенком культурных норм, средств и способов деятельности, культурных образцов поведения и общения с другими людьми, приобщение к традициям семьи, общества, государства происходят в процессе сотрудничества со взрослыми и другими детьми, направленного на создание предпосылок к полноценной деятельности ребенка в изменяющемся мире.

8.Учёт этнокультурной и социальной ситуации развития детей. Отличительной особенностью Программы является интеграция содержания всех образовательных областей с включением регионального компонента как важного элемента в процессе приобщения детей к социокультурным нормам, традициям семьи, общества и государства.

Программа «От рождения до школы» строится на принципе единства развития, воспитания и образования.

Развитие ребенка, его воспитание и образование не могут рассматриваться как изолированные друг от друга процессы. Образование является всеобщей формой детского развития.

Программа «От рождения до школы» базируется на семи основополагающих принципах дошкольной психологии и педагогики.

«Семь золотых принципах дошкольной педагогики»

1.Зона ближайшего развития (ЗБР) (Л.С, Выготский). Развивающее обучение в зоне ближайшего развития ребенка определяется содержанием предлагаемых взрослым задач, которые ребенок не может решить самостоятельно, но способен выполнить в совместной со взрослыми деятельности.

2.Принцип культуросообразности (К.Д.Ушинский). Воспитание и обучение ребенка должно строиться на основе духовных ценностей народов России, исторических и национально - культурных традиций.

3.Деятельностный подход (А, Н. Леонтьев). Обучение должно строиться на базе характерных для дошкольного возраста видах деятельности.

Ребенок развивается тогда, когда он является активным участником, субъектом процесса обучения, занимается важным и интересным для него делом.

4.Периодизация развития (Д.Б. Эльконин). Программа дошкольного образования должна строиться с учетом возрастных возможностей детей с опорой на ведущий вид деятельности.

5.Амплификация детского развития (А. В. Запорожец). Признание уникальности дошкольного детства, как важнейшего этапа в общем развитии человека, ориентированного на обеспечения предельно полного проживания детьми дошкольного детства как самоценного, значимого по себе этапа жизни каждого ребенка.

6.Развивающее обучение (В.В.Давыдов). Ориентировано на понимание ребенком обобщенных отношений и причинно-следственных связей между фактами.

7.Пространство детской реализации (ПДР) Создание необходимых условий развития индивидуальности и формирования личности ребенка.

Поддержание инициативы ребенка на всех этапах, во всех видах деятельности.

Опираясь на вышеперечисленные научные концепции, программа «От рождения до школы» реализует следующие основные принципы и положения:

Обеспечивает всестороннее развитие каждого ребенка, в том числе развитие социальных, нравственных, эстетических, интеллектуальных, физических качеств, инициативности, самостоятельности и ответственности ребенка;

Реализует принцип возрастного соответствия – предлагает содержания и методы дошкольного образования в соответствии с психическими законами развития и возрастными особенностями;

Сочетает принципы научной обоснованности и практической применимости – соответствует основным положениям возрастной психологии и дошкольной педагогики и может быть успешно реализована в массовой практике дошкольного образования;

Соответствует критериям полноты, необходимости и достаточности - решает поставленные цели и задачи на необходимом и достаточном материале, максимально приближаясь к разумному «минимуму»;

Объединяет обучение и воспитание в целостный образовательный процесс на основе традиционных российских духовно-нравственных и социокультурных ценностей;

Построена на принципах позитивной социализации детей на основе принятых в обществе правил и норм поведения в интересах человека, семьи, общества и государства;

Обеспечивает преемственность между всеми возрастными дошкольными группами и между детским садом и начальной школой;

Реализует принцип индивидуализации дошкольного образования, что означает построение образовательного процесса с учетом индивидуальных особенностей, возможностей и интересов детей;

Базируется на личностно-ориентированном взаимодействии взрослого с ребенком, что означает понимание (признание) уникальности, неповторимости каждого ребенка; поддержку и развитие инициативы детей в различных видах деятельности;

Предусматривает учет региональной специфики и варьирование образовательного процесса в зависимости от региональных особенностей;

Реализуется принцип открытости дошкольного образования;

Предусматривает эффективное взаимодействие с семьями воспитанников;

Использует преимущества сетевого взаимодействия с местным сообществом;

Предусматривает создание современной информационно-образовательной среды организации.

Каплунова И.М, Новоскольцева И.А. Программа по музыкальному воспитанию детей дошкольного возраста «Ладушки» (для детей от 2 до 7 лет)

1.Принцип культуросообразности: построение эстетического содержания с учетом региональных культурных традиций.

2.Принцип сезонности: построение содержания с учетом природных и климатических условий.

3 Принцип систематичности и последовательности.

4.Принцип цикличности: постепенное усложнение и расширение содержания.

5.Принцип оптимизации гуманизации учебно-воспитательного процесса.

6.Принцип природосообразности: постановка задач художественно-творческого развития детей с учетом «природы» детей возрастных особенностей и индивидуальных способностей.

7.Принцип интереса: построение с опорой на интересы отдельных детей и детского сообщества.

**1.1.3.Значимые для разработки Программы характеристики, в том числе характеристики особенностей развития детей раннего и дошкольного возраста**

Режим работы ДОУ представляет годовой цикл:



с сентября по май – воспитательно-образовательная работа;

с июня по август – летняя оздоровительная работа.

Пятидневная рабочая неделя с 10,5 часовым пребыванием детей с 7.30 до 18.00 часов.

Выходные дни – суббота, воскресенье, праздничные дни.

Разделение детей на возрастные группы осуществляется в соответствии с закономерностями психического развития ребенка и позволяет более эффективно решать задачи по реализации Программы дошкольного образования с детьми, имеющими, в целом, сходные возрастные характеристики.

В ДОО функционируют следующие возрастные группы :

- для детей от 1.5 до 3 лет (1 младшая группа)
- для детей от 3 до 4 лет (2 младшая группа);
- для детей от 4 до 5 лет (средняя группа);
- для детей от 5 до 6 лет (старшая группа);
- для детей от 6 до 7 лет (подготовительная к школе группа).

Содержание Программы и организация образовательного процесса учитывает возрастные и индивидуальные особенности контингента детей, воспитывающихся в МБДОУ д/с № 6 «Журавушка».

Общий состав групп: 12

Количество детей: 276

Образовательный процесс в ДОО строится с учетом возрастных и индивидуальных особенностей воспитанников.

Воспитание и обучение воспитанников осуществляется на государственном языке РФ – русском.

ДОУ могут посещать дети дошкольного возраста с ОВЗ.

Программу реализуют педагогические работники (по штатному расписанию)

Заведующий – 1

Старший воспитатель – 1

Воспитатели – 21

Музыкальный руководитель – 2

Учитель-логопед - 1

Педагог-психолог-1

Особенности осуществления образовательной деятельности (национально-культурные, демографические, климатические и др.)

Программа реализуется в течение всего времени пребывания воспитанников в дошкольных группах.

В Программе учитываются индивидуальные потребности ребенка, связанные с его жизненной ситуацией; возможности освоения ребенком Программы на разных этапах ее реализации.

### **Характеристика особенностей развития детей дошкольного возраста**

#### ***Ранний возраст (от одного года до трех лет).***

Основная характеристика детей раннего возраста – ситуативность. Ребенок может думать, чувствовать, делать только то, что видит здесь и сейчас. В данном возрасте важен режим дня, ритм повседневной жизни. Основным условием успешного развития является обеспечение двигательной активности ребенка. Активность проявляется в контексте определенной предметной ситуации, где важен характер совместной деятельности со взрослым. Взрослый интересен ребенку как человек, который раскрывает логику и способы употребления предметов, окружающих его. Именно предметная деятельность определяет формирование навыков гигиены и самообслуживания. Предметная деятельность, связанная с усвоением общественно-выработанных способов употребления предметов, оказывает влияние на развитие интеллекта, речи, самосознания и эмоциональной сферы ребенка. Основу интеллекта в раннем возрасте определяет развитие сенсорных процессов, связанных с действием обследования предметов и построения на их основе целостных образов, а также формирование первых обобщений в виде сенсорных эталонов цвета, формы, величины. Важно учитывать, что ребенок обучается только тому, что затрагивает его эмоциональную сферу. На основе сенсорного

развития формируется план образов и представлений, что позволяет ребенку преодолеть ситуативность мышления и поведения. В данный период закладываются основы успешного общения со сверстниками, инициативность, чувство доверия к сверстнику. Основным достижением возраста является самосознание, положительная самооценка, первые целостные формы поведения в виде результативных действий. Ребенок определяет себя как субъект собственных действий («Я сам»). Важна психологическая потребность в самостоятельности.

### ***Дошкольный возраст (от трех до семи лет).***

Центральной линией психического развития ребенка дошкольного возраста является формирование произвольности психических процессов и поведения, формирование регуляторных основ психики. В дошкольном возрасте закладываются основы успешной социализации, коммуникации, основы развития личности. Ведущим познавательным процессом в дошкольном возрасте является память и воображение. Мышление ребенка опирается на способность оперировать образами и представлениями, которые есть в памяти. За счет возможностей образного мышления, ребенок может представлять и думать о том, чего нет здесь и сейчас, преодолевается ситуативность. Все виды деятельности ребенка, включая игру, рисование, конструирование, лепку представляют собой формы наглядного моделирования действительности. В продуктивных видах деятельности ребенок моделирует предметы и явления окружающего мира, что способствует формированию первой целостной картины мира, схематического мышления, элементов логического мышления и творческих способностей. Ребенок познает мир человеческих отношений, моделируя их в игровой форме. В условиях игры регуляторные возможности психики ребенка возрастают в разы, так как в любой роли, отображающей социальные функции человека в обществе, скрыты ряд правил, которым ребенок начинает подчинять свое поведение. Формируется периферия самосознания. Ребенок накапливает представления о своих умениях и навыках. Ведущими психологическими потребностями, определяющими успешное развитие личности, является потребность в самовыражении (ребенок отвечает на вопрос «что я умею, что я могу») и потребность в самоутверждении, предполагающей желание ребенка соответствовать нормам и правилам, ожиданиям взрослых («желание быть «хорошим»). Данный возраст является крайне благоприятным для формирования нравственных норм и правил, формирования альтруистических потребностей и просоциальных форм поведения. Важно сформировать у ребенка положительное отношение к нормам щедрости, честности, справедливого распределения. В этом возрасте закладываются основы личностной, гендерной, гражданской и этнической идентичности. Познавательный интерес, любознательность, креативность можно рассматривать как системные качества, определяющие потенциал умственных способностей и развития личности ребенка дошкольного возраста. Коммуникативная компетентность в общении со взрослыми и сверстниками определяется способностью выстраивать коммуникацию адекватную ситуации, то есть, ребенок может проявлять гибкость, инициативность, интерес, чувствительность в ситуации познавательного, делового, личностного общения. Итогом развития личности выступает иерархия мотивов и произвольная регуляция поведения. Социально значимые мотивы («надо») могут управлять личными мотивами («хочу»), ребенок может принимать сложные инструкции взрослого, действовать согласно правилам и реализовывать целостные формы поведения. Способность к произвольной регуляции поведения, высокая любознательность и умение действовать по правилу определяет успешность обучения в школе. Исходя из того, что в дошкольном возрасте закладываются основы первичной картины мира, формируются социальные переживания, определяющие отношение ребенка к разным видам человеческой деятельности, к миру людей и к самому себе, особую важность приобретает формирование представлений и положительного отношения к правилам безопасности жизнедеятельности и здорового образа жизни. Также, в современном социальном контексте, необходимо уделять внимание аспектам финансовой, экологической, информационной осведомленности у детей дошкольного возраста.

### **1.2. Планируемые результаты освоения Программы.**

В соответствии с ФГОС ДО специфика дошкольного возраста и системные особенности ДО делают неправомерными требования от ребенка дошкольного возраста конкретных

образовательных достижений. Поэтому планируемые результаты освоения Программы представляют собой возрастные характеристики возможных достижений ребенка дошкольного возраста на разных возрастных этапах и к завершению ДО.

Степень выраженности возрастных характеристик возможных достижений может различаться у детей одного возраста по причине высокой индивидуализации их психического развития и разных стартовых условий освоения образовательной программы. Обозначенные различия не должны быть констатированы как трудности ребенка в освоении образовательной программы ДОО и не подразумевают его включения в соответствующую целевую группу.

	<b>ФОП ДО/пп</b>	<b>Возраст</b>	<b>QRкод</b>
1.2.1.	<u>15.2</u>	<b>в раннем возрасте,</b> к трем годам	
1.2.2.	15.3	<b>в дошкольном возрасте:</b>	
1.2.2.1.	<u>15.3.1</u>	к четырем годам	
1.2.2.2.	<u>15.3.2</u>	к пяти годам	
1.2.2.3.	<u>15.3.3</u>	к шести годам	
1.2.2.4.	<u>15.4</u>	<b>на этапе завершения</b> освоения Программы (к концу дошкольного возраста)	

### **1.3.Педагогическая диагностика достижения планируемых результатов**

В соответствии с ФГОС ДО, целевые ориентиры не подлежат непосредственной оценке, в том числе в виде педагогической диагностики (мониторинга), и не являются основанием для их формального сравнения с реальными достижениями детей. Освоение образовательной программы не сопровождается проведением промежуточных аттестаций и итоговой аттестации воспитанников.

Программой предусмотрена оценка индивидуального развития ребенка, динамика его образовательных достижений для выстраивания индивидуальной траектории развития каждого ребенка. Для этого педагогу необходим инструментарий оценки своей работы, который позволит ему оптимальным образом выстраивать взаимодействие с детьми. Непосредственное наблюдение строится в основном на анализе реального поведения ребенка. Информация фиксируется посредством прямого наблюдения за поведением ребенка. Результаты наблюдения педагог получает в естественной среде: в игровых ситуациях, в ходе режимных моментов, на занятиях:

1. Педагогические наблюдения, педагогическую диагностику, связанную с целью оптимизации и эффективности педагогической деятельности;

2. Детские портфолио, фиксирующие достижения детей в ходе образовательной деятельности;

3. Ведение карт наблюдений (карт развития).

Инструментарий для педагогической диагностики — карты наблюдений детского развития (результаты фиксируются в журнале Развития группы), позволяющие фиксировать индивидуальную динамику и перспективы развития каждого ребенка в ходе:

коммуникации со сверстниками и взрослыми (как меняются способы установления и поддержания контакта, принятия совместных решений, разрешения конфликтов, лидерства и пр.);

игровой деятельности;

познавательной деятельности (как идет развитие детских способностей, познавательной активности);

проектной деятельности (как идет развитие детской инициативности, ответственности и автономии, как развивается умение планировать и организовывать свою деятельность);

художественной деятельности;

физического развития.

Результаты педагогической диагностики могут использоваться исключительно для решения следующих образовательных задач:

-индивидуализации образования (в том числе поддержки ребенка);

-построения его образовательной траектории или профессиональной коррекции особенностей его развития);

-оптимизации работы с группой детей;






В ходе образовательной деятельности педагоги должны создавать диагностические ситуации, чтобы оценить индивидуальную динамику детей и скорректировать свои действия.

## II. СОДЕРЖАТЕЛЬНЫЙ РАЗДЕЛ

### 2.1 Описание образовательной деятельности в соответствии с направлениями развития ребёнка по пяти образовательным областям.








Содержание программы определяется в соответствии с направлениями развития ребенка, соответствует основным положениям возрастной психологии и дошкольной педагогики и обеспечивает единство воспитательных, развивающих и обучающих целей и задач.

### 2.2. Социально-коммуникативное развитие





ФОП ДО/ пп	Возраст	QR -код
<u>18.2</u>	1-2 года	
<u>18.3</u>	2-3 года	
<u>18.4</u>	3-4 года	
<u>18.5</u>	4-5 лет	
<u>18.6</u>	5-6 лет	

<u>18.7</u>	6-7 лет	
<u>18.8</u>	решение совокупных задач воспитания	

### 2.3. Познавательное развитие








ФОП ДО/ПП	Возраст	QR -код
<u>19.2</u>	1-2 года	
<u>19.3</u>	2-3 года	
<u>19.4</u>	3-4 года	
<u>19.5</u>	4-5 лет	
<u>19.6</u>	5-6 лет	
<u>19.7</u>	6-7 лет	
<u>19.8</u>	решение совокупных задач воспитания	

### 2.4. Речевое развитие

ФОП ДО/ПП	Возраст	QR -код
<u>20.2</u>	1-2 года	
<u>20.3</u>	2-3 года	
<u>20.4</u>	3-4 года	
<u>20.5</u>	4-5 лет	

<u>20.6</u>	5-6 лет	
<u>20.7</u>	6-7 лет	
<u>20.8</u>	решение совокупных задач воспитания	



### 2.5. Художественно – эстетическое развитие



ФОП ДО/ ПП	Возраст	QR -код
<u>21.2</u>	1-2 года	
<u>21.3</u>	2-3 года	
<u>21.4</u>	3-4 года	
<u>21.5</u>	4-5 лет	
<u>21.6</u>	5-6 лет	
<u>21.7</u>	6-7 лет	
<u>21.8</u>	решение совокупных задач воспитания	

### 2.6. Физическое развитие

ФОП ДО/ ПП/	Возраст	QR -код
<u>22.2</u>	1-2 года	
<u>22.3</u>	2-3 года	
<u>22.4</u>	3-4 года	

**За исключением:**

		<p>Спортивные упражнения: педагог обучает детей спортивным упражнениям на прогулке или во время физкультурных занятий на свежем воздухе. Катание на санках, лыжах, велосипеде может быть организовано в самостоятельной двигательной деятельности в зависимости от имеющихся условий, а также региональных и климатических особенностей.</p> <p>Катание на санках: по прямой, перевоза игрушки или друг друга, и самостоятельно с невысокой горки.</p> <p>Ходьба на лыжах: по прямой, ровной лыжне ступающим и скользящим шагом, с поворотами переступанием.</p> <p>Катание на трехколесном велосипеде: по прямой, по кругу, с поворотами направо, налево.</p> <p>Плавание: погружение в воду, ходьба и бег в воде прямо и по кругу, игры с плавающими игрушками в воде.</p>
<u>22.5</u>	4-5 лет	<div style="text-align: center;"></div> <p><b><u>За исключением:</u></b></p> <p>Спортивные упражнения: педагог обучает детей спортивным упражнениям на прогулке или во время физкультурных занятий на свежем воздухе. Катание на санках, лыжах, велосипеде может быть организовано в самостоятельной двигательной деятельности в зависимости от имеющихся условий, а также региональных и климатических особенностей.</p> <p>Катание на санках: подъем с санками на гору, скатывание с горки, торможение при спуске, катание на санках друг друга.</p> <p>Катание на трехколесном и двухколесном велосипеде, самокате: по прямой, по кругу с поворотами, с разной скоростью.</p> <p>Ходьба на лыжах: скользящим шагом, повороты на месте, подъем на гору «ступаящим шагом» и «полуёлочкой».</p> <p>Плавание: погружение в воду с головой, попеременные движения ног в воде, держась за бортик, доску, палку, игры с предметами в воде, доставание их со дна, ходьба за предметом в воде.</p>
<u>22.6</u>	5-6 лет	<div style="text-align: center;"></div> <p><b><u>За исключением:</u></b></p> <p>Спортивные упражнения: педагог обучает детей спортивным упражнениям на прогулке или во время физкультурных занятий на свежем воздухе в зависимости от условий: наличия оборудования и климатических условий региона.</p> <p>Катание на санках: по прямой, со скоростью, с горки, подъем с санками в гору, с торможением при спуске с горки.</p> <p>Ходьба на лыжах: по лыжне (на расстояние до 500 м); скользящим шагом; повороты на месте (направо и налево) с переступанием; подъем на склон прямо «ступаящим шагом», «полуёлочкой» (прямо и наискось), соблюдая правила безопасного передвижения.</p> <p>Катание на двухколесном велосипеде, самокате: по прямой,</p>

		<p>по кругу, с разворотом, с разной скоростью; с поворотами направо и налево, соблюдая правила безопасного передвижения.</p> <p>Плавание: с движениями прямыми ногами вверх и вниз, сидя на бортике и лежа в воде, держась за опору; ходьба по дну вперед и назад, приседая, погружаясь в воду до подбородка, до глаз, опуская лицо в воду, приседание под водой, доставая предметы, идя за предметами по прямой в спокойном темпе и на скорость; скольжение на груди, плавание произвольным способом.</p>
<u>22.7</u>	6-7 лет	<div style="text-align: right;"></div> <p><b><u>За исключением:</u></b></p> <p>Спортивные упражнения:</p> <ul style="list-style-type: none"> <li>- Катание на санках: игровые задания и соревнования в катании на санях на скорость.</li> <li>- Ходьба на лыжах: скользящим шагом по лыжне, заложив руки за спину 500-600 метров в медленном темпе в зависимости от погодных условий; попеременным двухшажным ходом (с палками); повороты переступанием в движении; поднимание на горку «лесенкой», «ёлочкой».</li> <li>- Катание на коньках: удержание равновесия и принятие исходного положения на коньках (на снегу, на льду); приседания из исходного положения; скольжение на двух ногах с разбега; повороты направо и налево во время скольжения, торможения; скольжение на правой и левой ноге, попеременно отталкиваясь.</li> <li>- Катание на двухколесном велосипеде, самокате: по прямой, по кругу, змейкой, объезжая препятствие, на скорость.</li> <li>- Плавание: погружение в воду с головой с открытыми глазами, скольжение на груди и спине, двигая ногами (вверх - вниз); проплывание в воротца, с надувной игрушкой или кругом в руках и без; произвольным стилем (от 10-15 м); упражнения комплексов гидроаэробики в воде у бортика и без опоры.</li> </ul>
<u>22.8</u>	решение совокупных задач воспитания	<div style="text-align: right;"></div>

## **2.7. Описание вариативных форм, способов, методов и средств реализации Программы с учетом возрастных и индивидуальных особенностей воспитанников, специфики их образовательных потребностей и интересов.**

Формы, способы, методы и средства реализации Федеральной программы педагог определяет самостоятельно в соответствии с задачами воспитания и обучения, возрастными и индивидуальными особенностями детей, спецификой их образовательных потребностей и интересов. Существенное значение имеют сформировавшиеся у педагога практики воспитания и обучения детей, оценка результативности форм, методов, средств образовательной деятельности применительно к конкретной возрастной группе детей.

Согласно ФГОС ДО педагог может использовать различные формы реализации Федеральной программы в соответствии с видом детской деятельности и возрастными особенностями детей:



в раннем возрасте (1,5 год - 3 года):
<ul style="list-style-type: none"> <li>- предметная деятельность (орудийно-предметные действия - ест ложкой, пьет из кружки и другое);</li> <li>- экспериментирование с материалами и веществами (песок, вода, тесто и другие);</li> <li>- ситуативно-деловое общение со взрослым и эмоционально-практическое со сверстниками под руководством взрослого;</li> <li>- двигательная деятельность (основные движения, общеразвивающие упражнения, простые подвижные игры);</li> <li>- игровая деятельность (отобразительная и сюжетно - отобразительная игра, игры с дидактическими игрушками);</li> <li>- речевая (понимание речи взрослого, слушание и понимание стихов, активная речь);</li> <li>- изобразительная деятельность (рисование, лепка) и конструирование из мелкого и крупного строительного материала;</li> <li>- самообслуживание и элементарные трудовые действия (убирает игрушки, подметает веником, поливает цветы из лейки и другое);</li> <li>- музыкальная деятельность (слушание музыки и исполнительство, музыкально-ритмические движения).</li> </ul>
в дошкольном возрасте (3 года - 8 лет):
<ul style="list-style-type: none"> <li>- игровая деятельность (сюжетно-ролевая, театрализованная, режиссерская, конструктивно-конструктивная, дидактическая, подвижная и другие);</li> <li>- общение со взрослым (ситуативно-деловое, внеситуативно - познавательное, внеситуативно - личностное) и сверстниками (ситуативно - деловое, внеситуативно - деловое);</li> <li>- речевая деятельность (слушание речи взрослого и сверстников, активная диалогическая и монологическая речь);</li> <li>- познавательно-исследовательская деятельность и экспериментирование; изобразительная деятельность (рисование, лепка, аппликация) и конструирование из разных материалов по образцу, условию и замыслу ребёнка; двигательная деятельность (основные виды движений, общеразвивающие и спортивные упражнения, подвижные и элементы спортивных игр и другие);</li> <li>- элементарная трудовая деятельность (самообслуживание, хозяйственно - бытовой труд, труд в природе, ручной труд);</li> <li>- музыкальная деятельность (слушание и понимание музыкальных произведений, пение, музыкально-ритмические движения, игра на детских музыкальных инструментах).</li> </ul>

Для достижения задач воспитания в ходе реализации Программы педагог может использовать следующие методы:

- организации опыта поведения и деятельности (приучение к положительным формам общественного поведения, упражнение, воспитывающие ситуации, игровые методы);
- осознания детьми опыта поведения и деятельности (рассказ на моральные темы, разъяснение норм и правил поведения, чтение художественной литературы, этические беседы, обсуждение поступков и жизненных ситуаций, личный пример);
- мотивации опыта поведения и деятельности (поощрение, методы развития эмоций, игры, соревнования, проектные методы).

При организации обучения целесообразно дополнять традиционные методы (словесные, наглядные, практические) методами, в основу которых положен характер познавательной деятельности детей:

Название метода	Определение метода	Средства
<b>Методы по источнику знаний</b>		
Словесные	Словесные методы подразделяются на следующие виды: рассказ, объяснение, беседа	Словесные методы позволяют в кратчайший срок передать информацию детям.
Наглядные	Под наглядными методами образования понимаются такие методы, при которых ребенок получает информацию, с помощью наглядных пособий и технических средств. Наглядные методы используются во взаимосвязи со словесными и практическими методами обучения. Наглядные методы образования условно можно подразделить на две большие группы: метод иллюстраций и метод демонстраций.	Метод иллюстраций предполагает показ детям иллюстративных пособий: плакатов, картин, зарисовок на доске и пр. Метод демонстраций связан с показом мультфильмов, диафильмов и др. Такое подразделение средств наглядности на иллюстративные и демонстрационные является условным. Оно не исключает возможности отнесения отдельных средств наглядности как к группе иллюстративных, так демонстрационных. В современных условиях особое внимание уделяется применению такого средства наглядности, как компьютер индивидуального пользования. Компьютеры дают возможность воспитателю моделировать определенные процессы и ситуации, выбирать из ряда возможных решений оптимальные по определенным критериям, т.е. значительно расширяют возможности наглядных методов в образовательном процессе при реализации Программы
Практические	Практические методы обучения основаны на практической деятельности детей и формируют практические умения и навыки.	Выполнение практических заданий проводится после знакомства детей с тем или иным содержанием и носят обобщающий характер. Упражнения могут проводиться не только в организованной образовательной деятельности, но и в самостоятельной деятельности

<b>Методы по характеру познавательной деятельности</b>		
Информационно-рецептивный метод	Воспитатель сообщает детям готовую информацию, а они ее воспринимают, осознают и фиксируют в памяти	Один из наиболее экономичных способов передачи информации. Однако при использовании этого метода обучения не формируются умения и навыки пользоваться полученными знаниями
Репродуктивный	Суть метода в многократном	Деятельность воспитателя

метод	повторении способа деятельности по заданию воспитателя	заключается в разработке и сообщении образца, а деятельность детей-в выполнении действий по образцу
Метод проблемного изложения	Воспитатель ставит перед детьми проблему-сложный теоретический или практический вопрос, требующий исследования, разрешения, и сам показывает путь ее решения, вскрывая возникающие противоречия. Назначение этого метода-показать образцы научного познания, научного решения проблем.	Дети следят за логикой решения проблемы, получая эталон научного мышления и познания, образец культуры развертывания познавательных действий
Эвристический метод (частично-поисковый)	Суть его состоит в том, что воспитатель расчленяет проблемную задачу на подпроблемы, а дети осуществляют отдельные шаги поиска ее решения	Каждый шаг предполагает творческую деятельность, но целостное решение проблемы пока отсутствует
Исследовательский	Этот метод призван обеспечить творческое применение знаний	В процессе образовательной деятельности дети овладевают методами познания, так формируется их опыт поисково-исследовательской деятельности

Осуществляя выбор методов воспитания и обучения, педагог учитывает возрастные и личностные особенности детей, педагогический потенциал каждого метода, условия его применения, реализуемые цели и задачи, прогнозирует возможные результаты. Для решения задач воспитания и обучения целесообразно использовать комплекс методов.

При реализации Федеральной программы педагог может использовать различные средства, представленные совокупностью материальных и идеальных объектов:

- демонстрационные и раздаточные;
- визуальные, аудиальные, аудиовизуальные;
- естественные и искусственные;
- реальные и виртуальные.

Данные средства Программы, используются для развития следующих видов деятельности детей:

- двигательной (оборудование для ходьбы, бега, ползания, лазанья, прыгания, занятий с мячом и другое);
- предметной (образные и дидактические игрушки, реальные предметы и другое);
- игровой (игры, игрушки, игровое оборудование и другое);
- коммуникативной (дидактический материал, предметы, игрушки, видеофильмы и другое);

- познавательно-исследовательской и экспериментирования (натуральные предметы и оборудование для исследования и образно-символический материал, в том числе макеты, плакаты, модели, схемы и другое);
- чтения художественной литературы (книги для детского чтения, в том числе аудиокниги, иллюстративный материал);
- трудовой (оборудование и инвентарь для всех видов труда);
- продуктивной (оборудование и материалы для лепки, аппликации, рисования и конструирования);
- музыкальной (детские музыкальные инструменты, дидактический материал и другое).

**Вариативные формы реализации Программы. Формы реализации Программы в соответствии образовательными областями и возрастом воспитанников**

<b>Возрастная группа</b>	<b>Форма реализации Программы</b>
<b>Группа раннего развития (1,5 до 3 лет)</b>	<p><b>«Социально-коммуникативное развитие»</b></p> <ul style="list-style-type: none"> <li>• игровое упражнение</li> <li>• индивидуальная игра</li> <li>• моделирование</li> <li>• минутка вхождения в день</li> <li>• совместная с педагогом игра</li> <li>• совместная со сверстниками игра (парная, в малой группе)</li> <li>• игра</li> <li>• чтение</li> <li>• беседа</li> <li>• наблюдение</li> <li>• рассматривание</li> <li>• игровая ситуация</li> <li>• праздник</li> <li>• экскурсия</li> <li>• поручение</li> </ul> <p><b>«Познавательное развитие»</b></p> <ul style="list-style-type: none"> <li>• рассматривание</li> <li>• наблюдение</li> <li>• игра-экспериментирование</li> <li>• конструктивно-модельная деятельность</li> <li>• развивающая игра</li> <li>• ситуативный разговор</li> <li>• рассказ, беседа</li> <li>• интегративная деятельность</li> </ul> <p><b>«Речевое развитие»</b></p> <ul style="list-style-type: none"> <li>• рассматривание</li> <li>• игровая ситуация</li> <li>• дидактическая игра</li> <li>• ситуация общения</li> <li>• беседа (в т.ч. в процессе наблюдения за объектами природы, трудом взрослых)</li> <li>• интегративная деятельность</li> <li>• хороводная игра с пением</li> <li>• чтение</li> <li>• обсуждение</li> <li>• рассказ</li> <li>• игра</li> </ul> <p><b>«Художественно-эстетическое развитие»</b></p>

	<ul style="list-style-type: none"> <li>• рассматривание эстетически привлекательных предметов</li> <li>• игра</li> <li>• организация выставок</li> <li>• слушание соответствующей возрасту народной, классической, детской музыки</li> <li>• экспериментирование со звуками</li> <li>• музыкально-дидактическая игра</li> <li>• разучивание музыкальных игр и движений</li> <li>• совместное пение</li> </ul> <p><b>«Физическое развитие»</b></p> <ul style="list-style-type: none"> <li>• игровая беседа с элементами движения</li> <li>• игра</li> <li>• утренняя гимнастика</li> <li>• гимнастика после дневного сна</li> <li>• физкультминутки</li> <li>• гимнастика для глаз</li> <li>• дыхательная гимнастика</li> <li>• интегративная деятельность</li> <li>• упражнения</li> <li>• ситуативный разговор</li> <li>• беседа</li> <li>• рассказ</li> <li>• чтение</li> </ul>
<p><b>Младшая группа (3-4 года)</b></p>	<p><b>«Социально-коммуникативное развитие»</b></p> <ul style="list-style-type: none"> <li>• игровое упражнение</li> <li>• индивидуальная игра</li> <li>• моделирование</li> <li>• минутка вхождения в день</li> <li>• совместная с педагогом игра</li> <li>• совместная со сверстниками игра (парная, в малой группе)</li> <li>• игра</li> <li>• чтение</li> <li>• ситуативная беседа</li> <li>• наблюдение</li> <li>• рассматривание</li> <li>• праздник</li> <li>• экскурсия</li> <li>• поручение</li> <li>• дежурство</li> </ul> <p><b>«Познавательное развитие»</b></p> <ul style="list-style-type: none"> <li>• рассматривание</li> <li>• наблюдение</li> <li>• игра-экспериментирование</li> <li>• исследовательская деятельность</li> <li>• конструктивно-модельная деятельность</li> <li>• развивающая игра</li> <li>• экскурсия</li> <li>• ситуативный разговор</li> <li>• рассказ</li> <li>• интегративная деятельность</li> <li>• ситуативная беседа проблемная ситуация</li> </ul> <p><b>«Речевое развитие»</b></p> <ul style="list-style-type: none"> <li>• рассматривание</li> <li>• игровая ситуация</li> </ul>

	<ul style="list-style-type: none"> <li>• дидактическая игра</li> <li>• ситуация общения</li> <li>• беседа (в т.ч. в процессе наблюдения за объектами природы, трудом взрослых)</li> <li>• интегративная деятельность</li> <li>• хороводная игра с пением</li> <li>• игра-драматизация</li> <li>• чтение</li> <li>• обсуждение</li> <li>• рассказ игра</li> <li>• <b>«Художественно-эстетическое развитие»</b></li> <li>• рассматривание эстетически привлекательных предметов</li> <li>• игра</li> <li>• организация выставок</li> <li>• изготовление украшений</li> <li>• слушание соответствующей возрасту народной, классической, детской музыки</li> <li>• экспериментирование со звуками</li> <li>• музыкально-дидактическая игра</li> <li>• разучивание музыкальных игр и танцев</li> <li>• совместное пение</li> <li>• <b>«Физическое развитие»</b></li> <li>• игровая беседа с элементами движения</li> <li>• игра</li> <li>• утренняя гимнастика</li> <li>• гимнастика после дневного сна</li> <li>• физкультминутки</li> <li>• гимнастика для глаз</li> <li>• дыхательная гимнастика</li> <li>• интегративная деятельность</li> <li>• упражнения</li> <li>• ситуативный разговор</li> <li>• ситуативная беседа</li> <li>• рассказ</li> <li>• чтение</li> <li>• ситуативный разговор проблемные ситуации</li> </ul>
<p><b>Средняя группа (4-5лет)</b></p>	<ul style="list-style-type: none"> <li>• <b>«Социально-коммуникативное развитие»</b></li> <li>• индивидуальная игра</li> <li>• совместная с педагогом игра</li> <li>• совместная со сверстниками игра</li> <li>• игра</li> <li>• чтение</li> <li>• ситуативная беседа</li> <li>• наблюдение</li> <li>• педагогическая ситуация</li> <li>• экскурсия</li> <li>• ситуация морального выбора</li> <li>• проектная деятельность</li> <li>• интегративная деятельность</li> <li>• праздник</li> <li>• совместная деятельность</li> <li>• рассматривание</li> <li>• просмотр и анализ мультфильмов, видеофильмов, телепередач</li> <li>• экспериментирование</li> <li>• поручения и задания</li> </ul>

- дежурство
- совместная деятельность взрослого и детей тематического характера
- **«Познавательное развитие»**
- коллекционирование
- проектная деятельность
- исследовательская деятельность
- конструктивно-модельная деятельность
- экспериментирование
- развивающая игра
- наблюдение
- проблемная ситуация
- викторины, конкурсы
- культурные практики
- рассказ
- ситуативная беседа
- экскурсии
- коллекционирование
- моделирование
- реализация проекта
- игры с правилами
- **«Речевое развитие»**
- чтение
- ситуативная беседа
- рассматривание
- решение проблемных ситуаций
- разговор с детьми
- игра
- проектная деятельность
- интегративная деятельность
- обсуждение
- рассказ
- инсценирование
- ситуативный разговор с детьми,
- сочинение загадок
- « проблемная ситуация»
- использование различных видов театра
- **«Художественно-эстетическое развитие»**
- изготовление украшений для группового помещения к праздникам, предметов для игры, сувениров, предметов для познавательно-исследовательской деятельности
- создание макетов, коллекций
- рассматривание эстетически привлекательных предметов
- игра
- организация выставок
- слушание соответствующей возрасту народной, классической, детской музыки
- музыкально-дидактическая игра
- беседа интегративного характера музееведческого содержания
- интегративная деятельность
- совместное и индивидуальное музыкальное исполнение •
- музыкальные упражнения
- попевка, распевка
- двигательный, пластический танцевальный этюд
- танец

	<ul style="list-style-type: none"> <li>• творческое задание</li> <li>• концерт-импровизация</li> <li>• музыкальная, сюжетная игра</li> <li>• <b>«Физическое развитие»</b></li> <li>• физкультурное занятие</li> <li>• утренняя гимнастика</li> <li>• гимнастика после дневного сна</li> <li>• физкультминутки</li> <li>• гимнастика для глаз</li> <li>• дыхательная гимнастика</li> <li>• игра • ситуативная беседа</li> <li>• рассказ</li> <li>• чтение</li> <li>• рассматривание</li> <li>• интегративная деятельность</li> <li>• спортивные и физкультурные досуги</li> <li>• спортивные состязания</li> <li>• совместная деятельность взрослого и детей тематического характера</li> <li>• проектная деятельность проблемные ситуации</li> </ul>
<p><b>Старшая группа (5-6лет)</b></p>	<ul style="list-style-type: none"> <li>• <b>«Социально-коммуникативное развитие»</b></li> <li>• индивидуальная игра</li> <li>• совместная с педагогом игра</li> <li>• совместная со сверстниками игра</li> <li>• игра</li> <li>• чтение</li> <li>• ситуативная беседа</li> <li>• наблюдение</li> <li>• педагогическая ситуация</li> <li>• экскурсия</li> <li>• ситуация морального выбора</li> <li>• детский мастер-класс</li> <li>• проектная деятельность</li> <li>• интегративная деятельность</li> <li>• праздник</li> <li>• совместная деятельность</li> <li>• рассматривание</li> <li>• просмотр и анализ мультфильмов, видеофильмов, телепередач</li> <li>• экспериментирование</li> <li>• поручения и задания</li> <li>• дежурство</li> <li>• совместная деятельность взрослого и детей тематического характера</li> <li>• <b>«Познавательное развитие»</b></li> <li>• коллекционирование</li> <li>• проектная деятельность</li> <li>• исследовательская деятельность</li> <li>• конструктивно-модельная деятельность</li> <li>• экспериментирование</li> <li>• развивающая игра</li> <li>• викторины, конкурсы</li> <li>• наблюдение</li> <li>• культурные практики</li> <li>• проблемная ситуация</li> <li>• рассказ</li> </ul>



- ситуативная беседа
- экскурсии
- коллекционирование
- моделирование
- реализация проекта
- игры с правилами
- **«Речевое развитие»**
- чтение
- беседа
- рассматривание
- решение проблемных ситуаций
- разговор с детьми
- игра
- проектная деятельность
- создание коллекций
- интегративная деятельность
- обсуждение
- рассказ
- чтение
- беседа
- рассматривание
- решение проблемных ситуаций
- разговор с детьми
- игра
- проектная деятельность
- создание коллекций
- интегративная деятельность
- обсуждение
- рассказ
- инсценирование
- ситуативный разговор с детьми, сочинение загадок
- проблемная ситуация использование различных видов театра
- **«Художественно-эстетическое развитие»**
- изготовление украшений для группового помещения к праздникам, предметов для игры, сувениров, предметов для познавательно-исследовательской деятельности
- создание макетов, коллекций, оформление
- рассматривание эстетически привлекательных предметов
- игра
- организация выставок
- слушание соответствующей возрасту народной, классической, детской музыки
- музыкально-дидактическая игра
- беседа интегративного характера музееведческого содержания
- интегративная деятельность
- **«Физическое развитие»**
- физкультурное занятие
- утренняя гимнастика
- гимнастика после дневного сна
- физкультминутки
- гимнастика для глаз
- дыхательная гимнастика
- самомассаж
- игра
- ситуативная беседа

	<ul style="list-style-type: none"> <li>• интегративная деятельность</li> <li>• контрольно-диагностическая деятельность</li> <li>• спортивные и физкультурные досуги</li> <li>• спортивные состязания</li> <li>• совместная деятельность взрослого и детей тематического характера</li> <li>• проектная деятельность</li> <li>• проблемные ситуации</li> </ul>
<p><b>Подготовительная к школе группа (6-7 лет)</b></p>	<p><b>«Социально-коммуникативное развитие»</b></p> <ul style="list-style-type: none"> <li>• индивидуальная игра</li> <li>• совместная с педагогом игра</li> <li>• совместная со сверстниками игра</li> <li>• игра</li> <li>• чтение</li> <li>• ситуативная беседа</li> <li>• детский мастер-класс</li> <li>• наблюдение</li> <li>• педагогическая ситуация</li> <li>• экскурсия</li> <li>• ситуация морального выбора</li> <li>• проектная деятельность</li> <li>• интегративная деятельность</li> <li>• праздник</li> <li>• совместная деятельность</li> <li>• рассматривание</li> <li>• просмотр и анализ мультфильмов, видеофильмов, телепередач</li> <li>• экспериментирование</li> <li>• поручения и задания</li> <li>• дежурство</li> <li>• совместная деятельность взрослого и детей тематического характера</li> </ul> <p><b>«Познавательное развитие»</b></p> <ul style="list-style-type: none"> <li>• коллекционирование</li> <li>• проектная деятельность</li> <li>• исследовательская деятельность</li> <li>• конструктивно-модельная деятельность</li> <li>• экспериментирование</li> <li>• развивающая игра</li> <li>• наблюдение</li> <li>• культурные практики</li> <li>• викторины, конкурсы</li> <li>• проблемная ситуация</li> <li>• рассказ</li> <li>• ситуативная беседа</li> <li>• экскурсии</li> <li>• коллекционирование</li> <li>• моделирование</li> <li>• реализация проекта</li> <li>• игры с правилами</li> </ul> <p><b>«Речевое развитие»</b></p> <ul style="list-style-type: none"> <li>• чтение</li> <li>• ситуативная беседа</li> <li>• рассматривание</li> <li>• решение проблемных ситуаций</li> <li>• разговор с детьми</li> </ul>

	<ul style="list-style-type: none"> <li>• игра</li> <li>• проектная деятельность</li> <li>• создание коллекций</li> <li>• интегративная деятельность</li> <li>• обсуждение</li> <li>• рассказ</li> <li>• инсценирование</li> <li>• ситуативный разговор с детьми, сочинение загадок</li> <li>• проблемная ситуация</li> <li>• использование различных видов театра</li> <li><b>«Художественно-эстетическое развитие»</b></li> <li>• изготовление украшений для группового помещения к праздникам, предметов для игры, сувениров, предметов для познавательно-исследовательской деятельности</li> <li>• создание макетов, коллекций из их оформление</li> <li>• рассматривание эстетически привлекательных предметов</li> <li>• игра</li> <li>• организация выставок</li> <li>• слушание соответствующей возрасту народной, классической, детской музыки</li> <li>• музыкально-дидактическая игра</li> <li>• беседа интегративного характера музееведческого содержания</li> <li>• интегративная деятельность</li> <li>• совместное и индивидуальное музыкальное исполнение</li> <li>• музыкальные упражнения</li> <li>• попевка, распевка</li> <li>• двигательный, пластический танцевальный этюд</li> <li>• танец</li> <li><b>«Физическое развитие»</b></li> <li>• физкультурное занятие</li> <li>• утренняя гимнастика</li> <li>• гимнастика после дневного сна</li> <li>• физкультминутки</li> <li>• гимнастика для глаз</li> <li>• дыхательная гимнастика</li> <li>• самомассаж</li> <li>• игра</li> <li>• ситуативная беседа</li> <li>• рассказ</li> <li>• чтение</li> <li>• рассматривание</li> <li>• интегративная деятельность</li> <li>• контрольно-диагностическая деятельность</li> <li>• спортивные и физкультурные досуги</li> <li>• спортивные состязания</li> <li>• совместная деятельность взрослого и детей тематического характера</li> <li>• проектная деятельность</li> <li>• проблемные ситуации</li> </ul>
--	---

В организации образовательного процесса в ДОО рекомендуется использовать в системе весь комплекс педагогических методов, осуществляя их отбор и сочетание на основе ведущих дидактических принципов. Такой подход актуализирует применение методов не только репродуктивного характера (деятельность осуществляется ребенком по готовому образцу взрослого), но и создание условий для применения продуктивных, проблемно-поисковых, исследовательских методов (самостоятельная деятельность ребенка, направленная на решение

поставленных проблем и задач). Представим в системе используемые современные методы организации образовательного процесса в ДОО.

### Средства реализации Программы

Средства реализации образовательной программы - это совокупность материальных и идеальных объектов:

Возрастная группа	Средства реализации Программы
<b>Группа раннего развития (1,5 до3 лет)</b>	<input type="checkbox"/> <input type="checkbox"/> демонстрационные и раздаточные <input type="checkbox"/> <input type="checkbox"/> визуальные <input type="checkbox"/> <input type="checkbox"/> естественные и искусственные <input type="checkbox"/> <input type="checkbox"/> реальные <input type="checkbox"/> <input type="checkbox"/> средства, направленные на развитие деятельности воспитанников: - двигательной (оборудование для ходьбы, бега, ползания, лазанья, прыгания, занятий с мячом и другое); - игровой (игрушки, игры и другое); - коммуникативной (дидактический материал);
<b>Младшая группа (3-4 года)</b>	<input type="checkbox"/> <input type="checkbox"/> демонстрационные и раздаточные <input type="checkbox"/> <input type="checkbox"/> визуальные <input type="checkbox"/> <input type="checkbox"/> естественные и искусственные <input type="checkbox"/> <input type="checkbox"/> реальные <input type="checkbox"/> <input type="checkbox"/> средства, направленные на развитие деятельности воспитанников: - двигательной (оборудование для ходьбы, бега, ползания, лазанья, прыгания, занятий с мячом и другое); - игровой (игрушки, игры и другое); - коммуникативной (дидактический материал);
<b>Средняя группа (4-5 лет)</b>	<input type="checkbox"/> <input type="checkbox"/> демонстрационные и раздаточные <input type="checkbox"/> <input type="checkbox"/> визуальные <input type="checkbox"/> <input type="checkbox"/> естественные <input type="checkbox"/> <input type="checkbox"/> реальные <input type="checkbox"/> <input type="checkbox"/> средства, направленные на развитие деятельности воспитанников: - двигательной (оборудование для ходьбы, бега, ползания, лазанья, прыгания, занятий с мячом и другое); - игровой (игрушки, игры и другое); - коммуникативной (дидактический материал); - чтения художественной литературы (книги для детского чтения, в том числе аудиокниги, иллюстративный материал); - познавательно-исследовательской (натуральные предметы для исследования); - трудовой (оборудование и инвентарь для видов труда, соответствующих возрасту); - продуктивной (оборудование и материалы для лепки, аппликации, рисования и конструирования); <input type="checkbox"/> <input type="checkbox"/> музыкально-художественной (детские музыкальные инструменты, дидактический материал и другое)
<b>Старшая группа (5-6лет)</b>	<input type="checkbox"/> <input type="checkbox"/> демонстрационные и раздаточные <input type="checkbox"/> <input type="checkbox"/> визуальные <input type="checkbox"/> <input type="checkbox"/> естественные и искусственные <input type="checkbox"/> <input type="checkbox"/> реальные и виртуальные <input type="checkbox"/> <input type="checkbox"/> средства, направленные на развитие деятельности воспитанников: - двигательной (оборудование для ходьбы, бега, ползания, лазанья, прыгания, занятий с мячом и другое); - игровой (игрушки, игры и другое); - коммуникативной (дидактический материал); - чтения художественной литературы (книги для детского чтения,

	<p>в том числе аудиокниги, иллюстративный материал);</p> <ul style="list-style-type: none"> <li>- познавательно-исследовательской (натуральные предметы для исследования и образно-символический материал, в том числе макеты, карты, модели, картины и другое);</li> <li>- трудовой (оборудование и инвентарь для всех видов труда);</li> <li>- продуктивной (оборудование и материалы для лепки, аппликации, рисования и конструирования);</li> <li>- музыкально-художественной (детские музыкальные инструменты, дидактический материал и другое)</li> </ul>
<p><b>Подготовительная к школе группа (6-7 лет)</b></p>	<ul style="list-style-type: none"> <li><input type="checkbox"/> <input type="checkbox"/> демонстрационные и раздаточные</li> <li><input type="checkbox"/> <input type="checkbox"/> визуальные</li> <li><input type="checkbox"/> <input type="checkbox"/> естественные и искусственные</li> <li><input type="checkbox"/> <input type="checkbox"/> реальные и виртуальные</li> <li><input type="checkbox"/> <input type="checkbox"/> средства, направленные на развитие деятельности воспитанников: <ul style="list-style-type: none"> <li>- двигательной (оборудование для ходьбы, бега, ползания, лазанья, прыгания, занятий с мячом и другое);</li> <li>- игровой (игрушки, игры и другое);</li> <li>- коммуникативной (дидактический материал);</li> <li>- чтения художественной литературы (книги для детского чтения, в том числе аудиокниги, иллюстративный материал);</li> <li>- познавательно-исследовательской (натуральные предметы для исследования и образно-символический материал, в том числе макеты, карты, модели, картины и другое);</li> <li>- трудовой (оборудование и инвентарь для всех видов труда);</li> <li>- продуктивной (оборудование и материалы для лепки, аппликации, рисования и конструирования);</li> <li>- музыкально-художественной (детские музыкальные инструменты, дидактический материал и другое)</li> </ul> </li> </ul>

### **Способы реализации Программы**

Одним из эффективных способов реализации Программы является планирование организованной образовательной деятельности с воспитанниками. Для реализации образовательного содержания Программы педагогами используются разные формы планирования: перспективный, календарно-тематический план (комплексно-тематическое планирование) с введением образовательных событий, циклограммы планирования образовательной деятельности с воспитанниками в ходе режимных моментов.

Программа разработана с учетом особенностей планирования образовательного процесса в ДОО на основании базовых принципов ФГОС ДО, направленных на поддержку детской инициативы, участие ребенка в образовательном процессе в качестве полноправного субъекта. Кроме календарно-тематического плана (комплексно-тематического планирования) организованную образовательную деятельность в ДОО регламентируют учебный план и расписание организованной образовательной деятельности.

Учебный план или перечень организованной образовательной деятельности, образовательной деятельности в ходе режимных моментов включает в себя: общее количество занятий и их виды по основным направлениям развития ребенка (социально-коммуникативное, познавательное, речевое, художественно-эстетическое, физическое развитие) в течение пятидневной недели.

Расписание организованной образовательной деятельности составлено с учетом требований СанПиН и определяет их последовательность, регулирует время проведения. Планирование образовательной деятельности с воспитанниками является одним из основных процессов управления реализацией Программы. Планирование-это процесс интеграции деятельности воспитателей, специалистов ДОО (музыкального руководителя, педагога-психолога, учителя- логопеда). Качество образовательного содержания повышают культурные практики, разработанные и систематизированные педагогами ДОО.

## Комплексная система физкультурно-оздоровительной работы в ДОО.

Блок физкультурно-оздоровительной работы	Содержание физкультурно-оздоровительной работы
<b>Создание условий для двигательной активности</b>	<input type="checkbox"/> <input type="checkbox"/> гибкий режим; <input type="checkbox"/> <input type="checkbox"/> совместная деятельность взрослого и ребенка; <input type="checkbox"/> <input type="checkbox"/> оснащение (спортивным инвентарем, оборудованием, наличие спортзала, спортивных площадок, спортивных уголков в группах); <input type="checkbox"/> <input type="checkbox"/> индивидуальный режим пробуждения после дневного сна;
<b>Система двигательной активности, система психологической помощи</b>	<input type="checkbox"/> <input type="checkbox"/> утренняя гигиеническая гимнастика; <input type="checkbox"/> <input type="checkbox"/> прием детей на улице в теплое время года; <input type="checkbox"/> <input type="checkbox"/> совместная деятельность инструктора по физической культуре и детей; <input type="checkbox"/> <input type="checkbox"/> двигательная активность на прогулке; <input type="checkbox"/> <input type="checkbox"/> физкультура на улице; <input type="checkbox"/> <input type="checkbox"/> подвижные игры; <input type="checkbox"/> <input type="checkbox"/> физкультминутки во время совместной деятельности; <input type="checkbox"/> <input type="checkbox"/> бодрящая гимнастика после дневного сна; <input type="checkbox"/> <input type="checkbox"/> упражнения для расслабления позвоночника
<b>Система закаливания</b>	<input type="checkbox"/> <input type="checkbox"/> утренний прием на свежем воздухе в теплое время года; <input type="checkbox"/> <input type="checkbox"/> утренняя гигиеническая гимнастика (разные формы: оздоровительный бег, ритмика, ОРУ, игры); <input type="checkbox"/> <input type="checkbox"/> облегченная форма одежды; <input type="checkbox"/> <input type="checkbox"/> ходьба босиком в спальне до и после сна; <input type="checkbox"/> <input type="checkbox"/> контрастные воздушные ванны (перебежки); <input type="checkbox"/> <input type="checkbox"/> солнечные ванны (в летнее время); <input type="checkbox"/> <input type="checkbox"/> обширное умывание; <input type="checkbox"/> <input type="checkbox"/> мытье рук до локтя прохладной водой
<b>Организация рационального питания</b>	<input type="checkbox"/> <input type="checkbox"/> организация второго завтрака (соки, фрукты); <input type="checkbox"/> <input type="checkbox"/> введение овощей и фруктов в обед и полдник; <input type="checkbox"/> <input type="checkbox"/> строгое выполнение натуральных норм питания; <input type="checkbox"/> <input type="checkbox"/> замена продуктов для детей-аллергиков; <input type="checkbox"/> <input type="checkbox"/> питьевой режим; <input type="checkbox"/> <input type="checkbox"/> С-витаминизация третьих блюд; <input type="checkbox"/> <input type="checkbox"/> гигиена приема пищи; <input type="checkbox"/> <input type="checkbox"/> индивидуальный подход к детям во время приема пищи; <input type="checkbox"/> <input type="checkbox"/> правильность расстановки мебели
<b>Диагностика уровня физического развития, состояния здоровья, физической подготовленности, психоэмоционального состояния</b>	<input type="checkbox"/> <input type="checkbox"/> диагностика уровня физического развития; <input type="checkbox"/> <input type="checkbox"/> диспансеризация детей детской поликлиникой; <input type="checkbox"/> <input type="checkbox"/> диагностика физической подготовленности; <input type="checkbox"/> <input type="checkbox"/> диагностика развития ребенка; <input type="checkbox"/> <input type="checkbox"/> обследование психоэмоционального состояния детей педагогом-психологом; <input type="checkbox"/> <input type="checkbox"/> обследование учителем-логопедом

Образовательный процесс в ДОУ строится с учетом контингента воспитанников, их индивидуальных и возрастных особенностей.

При организации образовательного процесса необходимо обеспечить единство воспитательных, развивающих и обучающих целей и задач, при этом следует решать поставленные цели и задачи, избегая перегрузки воспитанников, на необходимом и достаточном материале, максимально приближаясь к разумному «минимуму».

### Организованная образовательная деятельность.

Организованная образовательная деятельность реализуется через организацию различных видов детской деятельности (игровой, двигательной, коммуникативной, трудовой,

познавательной-исследовательской, продуктивной, музыкально-художественной, чтения) или их интеграцию с использованием разнообразных форм и методов работы, выбор которых осуществляется педагогами самостоятельно в зависимости от контингента детей, уровня освоения общеобразовательной программы дошкольного образования и решения конкретных образовательных задач.

Образовательный процесс осуществляется с использованием форм работы с воспитанниками, адекватных их возрасту. При этом основной формой работы с детьми дошкольного возраста и ведущим видом деятельности для них является игра. Для эффективной игровой самостоятельной деятельности воспитатель продумывает специальные предметные и коммуникативные условия; важные смысловые акценты, позволяющие «запустить интересную игру» (проблемные ситуации, внесение атрибутов и игрушек, создание специального познавательного-игрового пространства).

#### **Образовательная деятельность в процессе режимных моментов.**

*Физическое развитие:* комплексы закаливающих процедур (оздоровительные прогулки, мытье рук прохладной водой перед каждым приемом пищи, воздушные ванны, ходьба босиком по ребристым дорожкам до и после сна), утренняя гимнастика, упражнения и подвижные игры во второй половине дня.

*Социально-коммуникативное развитие:* ситуативные беседы при проведении режимных моментов, подчеркивание их пользы; развитие трудовых навыков через поручения и задания, дежурства, навыки самообслуживания; помощь взрослым; участие детей в расстановке и уборке инвентаря и оборудования для занятий, в построении конструкций для подвижных игр и упражнений (из мягких блоков, спортивного оборудования); формирование навыков безопасного поведения при проведении режимных моментов.

*Познавательное, речевое развитие:* создание речевой развивающей среды; свободные диалоги с детьми в играх, наблюдениях, при восприятии картин, иллюстраций, мультфильмов; ситуативные разговоры с детьми; называние трудовых действий и гигиенических процедур, поощрение речевой активности детей; обсуждения (пользы закаливания, занятий физической культурой, гигиенических процедур).

*Художественно-эстетическое развитие:* использование музыки в повседневной жизни детей, в игре, в досуговой деятельности, на прогулке, в изобразительной деятельности, при проведении утренней гимнастики, привлечение внимания детей к разнообразным звукам в окружающем мире, к оформлению помещения, привлекательности оборудования, красоте и чистоте окружающих помещений, предметов, игрушек.

#### **Самостоятельная деятельность воспитанников**

*Физическое развитие:* самостоятельные подвижные игры, игры на свежем воздухе, спортивные игры и занятия (катание на санках, лыжах, велосипеде и пр.).

*Социально-коммуникативное развитие:* индивидуальные игры, совместные игры, все виды самостоятельной деятельности, предполагающие общение со сверстниками.

*Познавательное, речевое развитие:* самостоятельное чтение детьми коротких стихотворений, самостоятельные игры по мотивам художественных произведений, самостоятельная работа в уголке книги, в уголке театра, сюжетно-ролевые игры, рассматривание книг и картинок; самостоятельное раскрашивание «умных раскрасок», развивающие настольно-печатные игры, игры на прогулке, дидактические игры (развивающие пазлы, рамки-вкладыши, парные картинки).

*Художественно-эстетическое развитие:* предоставление детям возможности самостоятельно рисовать, лепить, конструировать (преимущественно во второй половине дня), рассматривать репродукции картин, иллюстрации, музицировать (пение, танцы), играть на детских музыкальных инструментах (бубен, барабан, колокольчик и пр.), самостоятельно слушать музыку.

#### **2.8. Способы и направления поддержки детской инициативы**

Взаимодействие взрослых с детьми является важнейшим фактором развития ребенка и пронизывает все направления образовательной деятельности. С помощью взрослого и в самостоятельной деятельности ребенок учится познавать окружающий мир, играть, рисовать, общаться с окружающими.

Процесс приобщения к культурным образцам человеческой деятельности (культуре жизни, познанию мира, речи, коммуникации, и прочим), приобретения культурных умений при взаимодействии со взрослыми и в самостоятельной деятельности в предметной среде называется процессом овладения культурными практиками.

Процесс приобретения общих культурных умений во всей его полноте возможен только в том случае, если взрослый выступает в этом процессе в роли партнера, а не руководителя, поддерживая и развивая мотивацию ребенка.

Для личностно-порождающего взаимодействия характерно принятие ребенка таким, какой он есть, и вера в его способности. Взрослый не подгоняет ребенка под какой-то определенный «стандарт», а строит общение с ним с ориентацией на достоинства и индивидуальные особенности ребенка, его характер, привычки, интересы, предпочтения.

Он сопереживает ребенку в радости и огорчениях, оказывает поддержку при затруднениях, участвует в его играх и занятиях.

Взрослый старается избегать запретов и наказаний. Ограничения и порицания используются в случае крайней необходимости, не унижая достоинство ребенка. Такой стиль воспитания обеспечивает ребенку чувство психологической защищенности, способствует развитию его индивидуальности, положительных взаимоотношений со взрослыми и другими детьми.

Личностно-порождающее взаимодействие способствует формированию у ребенка различных позитивных качеств. Ребенок учится уважать себя и других, так как отношение ребенка к себе и другим людям всегда отражает характер отношения к нему окружающих взрослых. Он приобретает чувство уверенности в себе, не боится ошибок. Когда взрослые предоставляют ребенку самостоятельность, оказывают поддержку, вселяют веру в его силы, он не пасует перед трудностями, настойчиво ищет пути их преодоления.

<b>От 1,5 до 3 лет</b>	
<p>Приоритетной сферой проявления детской инициативы является самостоятельная исследовательская деятельность с предметами, материалами, веществами; обогащение собственного сенсорного опыта восприятия окружающего мира</p>	<ul style="list-style-type: none"> <li>• Предоставлять детям самостоятельность во всём, что не представляет опасности для их жизни и здоровья, помогая им реализовывать собственные замыслы.</li> <li>• Отмечать и приветствовать даже минимальные успехи детей.</li> <li>• Не критиковать результаты деятельности ребёнка и его самого как личность.</li> <li>• Способствовать формированию у детей привычки самостоятельно находить для себя интересные занятия.</li> <li>• Приучать свободно пользоваться игрушками и пособиями.</li> <li>• Знакомить детей с группой, другими помещениями и сотрудниками детского сада, территорией прогулочных участков с целью повышения самостоятельности.</li> <li>• Побуждать детей к разнообразным действиям с предметами, направленным на ознакомление с их качествами и свойствами (вкладывание и вынимание, разбор на части, открывание и закрывание, подбор по форме и размеру).</li> <li>• Поддерживать интерес ребёнка к тому, что он рассматривает и наблюдает в разные режимные моменты Устанавливать простые и понятные детям нормы жизни группы, чётко исполнять их и следить за их выполнением всеми детьми.</li> <li>• Взрослым эмоционально положительно настраиваться на день работы; переживать его как дар; радоваться совместности проживания этого дня с детьми. Избегать ситуаций спешки, поторапливания детей.</li> <li>• Для поддержки инициативы в продуктивной творческой деятельности по указанию ребёнка создавать для него изображения или лепку, другие изделия; содержать в открытом доступе изобразительные материалы; поощрять занятия изобразительной деятельностью, выражать одобрение любому результату труда ребёнка.</li> </ul>



### От 3 до 4 лет

<p>Приоритетная сфера инициативы – продуктивная деятельность</p>	<ul style="list-style-type: none"><li>• Создавать условия для реализации собственных планов и замыслов каждого ребенка.</li><li>• Рассказывать детям об их реальных, а также возможных в будущем достижениях.</li><li>• Отмечать и публично поддерживать любые успехи детей.</li><li>• Всемерно поощрять самостоятельность детей и расширять ее сферу.</li><li>• Помогать ребенку найти способ реализации собственных поставленных целей.</li><li>• Поддерживать стремление научиться делать что-то и радостное ощущение возрастающей умелости.</li><li>• В процессе непосредственно образовательной деятельности и в повседневной жизни терпимо относиться к затруднениям ребенка, позволять ему действовать в своем темпе.</li><li>• Не критиковать результаты деятельности детей, а также их самих. Использовать в роли носителей критики только игровые персонажи, для которых создавались эти продукты. Ограничить критику исключительно результатами продуктивной деятельности.</li><li>• Учитывать индивидуальные особенности детей, стремиться находить подход к застенчивым, нерешительным, конфликтным, непопулярным детям.</li><li>• Уважать и ценить каждого ребенка независимо от его достижений, достоинств и недостатков.</li><li>• Создавать в группе положительный психологический микроклимат, в равной мере проявлять любовь и заботу ко всем детям: выражать радость при встрече; использовать ласку и теплое слово для выражения своего отношения к ребенку; проявлять деликатность и тактичность.</li></ul>
--	---

### От 4 до 5

<p>Приоритетная сфера инициативы – познание окружающего мира</p>	<ul style="list-style-type: none"><li>• Поощрять желание ребенка строить первые собственные умозаключения, внимательно выслушивать все его рассуждения, проявлять уважение к его интеллектуальному труду.</li><li>• Создать условия и поддерживать театрализованную деятельность детей, их стремление переодеться («рядиться»).</li><li>• Обеспечить условия для музыкальной импровизации, пения и движения под популярную музыку.</li><li>• Создать в группе возможность, используя мебель и ткани, строить «дома», укрытия для игр.</li><li>• Негативные оценки можно давать только поступкам ребенка и только один на один, а не на глазах у группы.</li><li>• Недопустимо диктовать детям, как и во что они должны играть, навязывать им сюжеты игры. Развивающий потенциал игры определяется тем, что это самостоятельная, организуемая самими детьми деятельность.</li><li>• Участие взрослого в играх детей полезно при выполнении следующих условий: дети сами приглашают взрослого в игру или добровольно соглашаются на его участие; сюжет и ход игры, а также роль, которую взрослый будет играть, определяют дети, а не педагог; характер исполнения роли также определяется детьми.</li><li>• Привлекать детей к украшению группы к праздникам, обсуждая разные возможности и предложения.</li></ul>
--	---

	<ul style="list-style-type: none"> <li>• Побуждать детей формировать и выражать собственную эстетическую оценку воспринимаемого, не навязывая им мнения взрослых.</li> <li>• Привлекать детей к планированию жизни группы на день.</li> </ul>
<b>От 5-6 лет</b>	
Приоритетная сфера инициативы – внеситуативно-личностное общение	<ul style="list-style-type: none"> <li>• Создавать в группе положительный психологический микроклимат, в равной мере проявлять любовь и заботу ко всем детям: выражать радость при встрече; использовать ласку и теплое слово для выражения своего отношения к ребенку.</li> <li>• Уважать индивидуальные вкусы и привычки детей.</li> <li>• Поощрять желание создавать что-либо по собственному замыслу; обращать внимание детей на полезность будущего продукта для других или ту радость, которую он доставит кому-то (маме, бабушке, папе, другу).</li> <li>• Создавать условия для самостоятельной творческой деятельности детей.</li> <li>• При необходимости помогать детям в решении проблем организации игры.</li> <li>• Привлекать детей к планированию жизни группы на день и на более отдаленную перспективу. Обсуждать выбор спектакля для постановки, песни, танца и т.п.</li> <li>• Создавать условия и выделять время для самостоятельной творческой или познавательной деятельности детей по интересам.</li> </ul>
<b>От 6 до 7 лет</b>	
Приоритетная сфера инициативы–научение	<ul style="list-style-type: none"> <li>• Вводить адекватную оценку результата деятельности ребенка с одновременным признанием его усилий и указанием возможных путей и способов совершенствования продукта.</li> <li>• Спокойно реагировать на неуспех ребенка и предлагать несколько вариантов исправления работы: повторное исполнение спустя некоторое время, доделывание; совершенствование деталей и т.п. Рассказывать детям о трудностях, которые вы сами испытывали при обучении новым видам деятельности.</li> <li>• Создавать ситуации, позволяющие ребенку реализовать свою компетентность, обретая уважение и признание взрослых и сверстников.</li> <li>• Обращаться к детям с просьбой, показать воспитателю и научить его тем индивидуальным достижениям, которые есть у каждого.</li> <li>• Поддерживать чувство гордости за свой труд и удовлетворение его результатами.</li> <li>• Создавать условия для разнообразной самостоятельной творческой деятельности детей.</li> <li>• При необходимости помогать детям в решении проблем при организации игры.</li> <li>• Привлекать детей к планированию жизни группы на день, неделю, месяц. Учитывать и реализовывать их пожелания, предложения.</li> <li>• Создавать условия и выделять время для самостоятельной творческой или познавательной деятельности детей по интересам.</li> </ul>

## **2.9. Описание образовательной деятельности по коррекции нарушений развития детей.**

### ***Описание образовательной деятельности по профессиональной коррекции нарушений развития дошкольников.***

Общая цель коррекционной работы, как указано в ФГОС ДО – обеспечение коррекции нарушений и разностороннего развития с учетом возрастных и индивидуальных особенностей детей и их особых образовательных потребностей, оказание им квалифицированной помощи в освоении Программы; создание условий для социальной адаптации. Основной целью Программы коррекционной работы выступает создание специальных условий обучения и воспитания, позволяющих учитывать особые образовательные потребности детей посредством индивидуализации и дифференциации образовательного процесса. Основная задача коррекционно-педагогической работы - создание условий для всестороннего развития ребенка с ОВЗ, в том числе ребенка-инвалида, в целях обогащения его социального опыта и гармоничного включения в коллектив сверстников.

### ***Психолого-педагогическое сопровождение ребенка.***

Для ДОО наиболее приемлемой формой выявления проблем развития, здоровья и разработки стратегии сопровождения ребенка является психолого-педагогический консилиум. Консилиум - это один из методов работы психологической службы, совещание лиц, участвующих в образовательной работе, для постановки педагогического диагноза и выработки коллективного решения о мерах педагогического воздействия на ребенка. ППк является одной из форм методической работы педагогического коллектива и взаимодействия специалистов образовательного учреждения, объединяющихся для психолого-педагогического сопровождения воспитанников с отклонениями в развитии и/или состоянием декомпенсации (возрастные кризисы, психогенные ситуации, соматические заболевания, нервные стрессы и переутомление) в условиях ДОО.

Цель ППк – диагностико-коррекционного и психолого- педагогического сопровождения воспитанников с ОВЗ и/или состояниями декомпенсации, исходя из возможностей ДОО и в соответствии со специальными образовательными потребностями, возрастными и индивидуальными особенностями, состоянием соматического и нервно-психического здоровья воспитанников.

Задачи ППк:

- своевременное выявление и ранняя диагностика отклонений в развитии и/или состояний декомпенсации;
- выявление резервных возможностей развития;
- определение характера, продолжительности и эффективности специальной (коррекционной) помощи;
- разработка индивидуальных рекомендаций педагогам для обеспечения обоснованного дифференцированного подхода в процессе обучения и воспитания детей;
- подготовка и введение документации, отражающей актуальное развитие ребенка, динамику его состояния, уровень успешности, перспективное планирование коррекционно-развивающей работы, оценка ее эффективности; - консультирование родителей (законных представителей);
- организация взаимодействия между педагогическим составом ДОО и специалистами, участвующими в деятельности ППк.

### ***Алгоритм выявления детей с ОВЗ, в том числе детей-инвалидов, создание для них специальных условий.***

1.В начале учебного года в образовательной организации специалисты психолого-педагогического консилиума (ППк) ДОО выявляют детей с ОВЗ, в том числе детей инвалидов (далее – детей с ОВЗ).

2.Проводится заседание консилиума и принимается решение о необходимости прохождения городской психолого-медико-педагогической комиссии (ПМПк) в целях проведения комплексного обследования и подготовки рекомендаций по оказанию детям психолого- медико-педагогической помощи и организации их обучения и воспитания.

3.По результатам обследования на ПМПк даются рекомендации по созданию для ребенка специальных образовательных условий (ст. 79 ФЗ № 273., «Под специальными условиями для получения образования обучающимися с ограниченными возможностями

здоровья в настоящем Федеральном законе понимаются условия обучения, воспитания и развития таких обучающихся, включающие в себя использование специальных образовательных программ и методов обучения и воспитания, специальных учебников, учебных пособий и дидактических материалов, специальных технических средств обучения коллективного и индивидуального пользования, предоставление услуг ассистента (помощника), оказывающего обучающимся необходимую техническую помощь, проведение групповых и индивидуальных коррекционных занятий, обеспечение доступа в здания организаций, осуществляющих образовательную деятельность, и другие условия, без которых невозможно или затруднено освоение образовательных программ обучающимися с ограниченными возможностями здоровья».):

- обеспечение дифференцированных условий (оптимальный режим учебных нагрузок);

- обеспечение психолого-педагогических условий (коррекционная направленность образовательного процесса; учет индивидуальных особенностей ребенка на адекватном возрасте форме работы с детьми - игровой деятельности, соблюдение комфортного психоэмоционального режима; использование современных педагогических технологий, в том числе информационных, компьютерных для оптимизации образовательного процесса, повышения его эффективности;

- обеспечение здоровье-сберегающих условий (оздоровительный и охранительный режим, укрепление физического и психического здоровья, профилактика физических, умственных и психологических перегрузок воспитанников, соблюдение санитарно-гигиенических правил и норм);

- включение родителей в совместную деятельность со специалистами, педагогами предполагает поэтапное обучение родителей педагогическим технологиям, так как они выступают основными заказчиками образовательных услуг для своих детей.

4. На основании рекомендаций ПМПк, специалисты ДОО разрабатывают индивидуальный образовательный маршрут и/или индивидуальную образовательную программу.

В целях разработки индивидуального образовательного маршрута ребенка с ОВЗ решаются следующие задачи:

- определение формы получения дошкольного образования и режима пребывания в образовательной организации, соответствующих возможностям и специальным потребностям ребенка;

- определение объема, содержания – основных направлений, форм организации психолого-педагогического сопровождения ребенка и его семьи;

- определение стратегии и тактики (форм и содержания) коррекционно-развивающей работы с ребенком;

- определение необходимости, степени и направлений адаптации основной образовательной программы МБДОУ;

- определение необходимости адаптации имеющихся или разработки новых методических материалов;

- определение индивидуальных потребностей ребенка в тех или иных материально-технических ресурсах;

- подбор необходимых приспособлений, организация развивающей предметно-пространственной среды.

5. После разработки индивидуального образовательного маршрута и/или индивидуальной образовательной программы, педагоги и специалисты МБДОУ осуществляют их реализацию и ведут динамическое наблюдение за развитием ребенка. Заседания консилиума по уточнению индивидуального образовательного маршрута и/или индивидуальной образовательной программы проводится в рамках ПМПк (не реже трех раз в год). Индивидуальный образовательный маршрут и/или индивидуальная образовательная программа являются механизмом адаптации основной образовательной программы ДОО.

**Психолого-педагогическое сопровождение ребенка с ОВЗ** можно рассматривать как комплексную технологию психолого-педагогической поддержки и помощи ребенку и родителям в решении задач развития, обучения, воспитания, социализации со стороны специалистов разного профиля, действующих координировано.

Психолого-педагогическое сопровождение основывается на следующих принципах:

- Опора на те личностные достижения, которые реально есть у ребенка. Оно находится в логике его развития, а не искусственно задает ему цели и задачи извне.

- Соблюдение интересов ребёнка. Принцип определяет позицию специалиста, который призван сопровождать ребёнка с максимальной пользой и в интересах ребёнка (педагог-психолог, другие специалисты).

- Системность. Принцип обеспечивает системный подход к анализу особенностей развития, а также всесторонний многоуровневый подход специалистов различного профиля, взаимодействие и согласованность их действий в решении проблем ребёнка.

- Непрерывность. Принцип гарантирует ребёнку и его родителям (законным представителям) непрерывность помощи до полного решения проблемы или определения подхода к её решению.

- Рекомендательный характер оказания помощи. Принцип обеспечивает защищать законные права и интересы детей, включая обязательное согласование с родителями (законными представителями) вопроса о направлениях, способах психолого-педагогического сопровождения.

Наличие в группе общеразвивающей направленности ребенка-инвалида требует к нему внимания со стороны воспитателей, других специалистов, готовности вместе с родителями разделить ответственность за его воспитание и обучение, подготовку к школе. Для успешности индивидуального сопровождения ребенка необходима правильная оценка возможностей. В связи с этим особая роль отводится психолого-педагогической диагностике. Качественный анализ предполагает оценку особенностей процесса выполнения ребенком заданий и допускаемых ошибок на основе системы качественных показателей.

Выявляются следующие качественные показатели, характеризующие эмоциональную сферу и поведение ребенка:

- особенности контакта ребенка;
- эмоциональная реакция на ситуацию обследования;
- реакция на одобрение;
- реакция на неудачи;
- эмоциональное состояние во время выполнения заданий;
- эмоциональная подвижность;
- особенности общения;
- реакция на результат.

Качественные показатели, характеризующие деятельность ребенка:

- наличие и стойкость интереса к заданию;
- понимание инструкции;
- самостоятельность выполнения задания;
- характер деятельности (целенаправленность и активность);
- темп и динамика деятельности, особенности регуляции деятельности;
- работоспособность;
- организация помощи.

Качественные показатели, характеризующие особенности познавательной сферы и моторной функции ребенка:

- особенности внимания, восприятия, памяти, мышления, речи;
- особенности моторной функции

Педагогическое изучение предусматривает получение сведений о ребенке, раскрывающих знания, умения, навыки, которыми он должен обладать на определенном возрастном этапе, установление основных проблем в обучении, темпа усвоения учебного материала, выявление особенностей образовательной деятельности. Интересующие сведения можно получить с помощью таких методов, как непосредственная беседа с ребенком и родителями, анализ работ ребенка (рисунков, поделок и др.), педагогическое наблюдение. Педагогическое наблюдение должно быть специально спланированным, точно ориентированным и систематическим. Оно позволяет оценить степень сформированности деятельности в целом - ее целенаправленность, организованность, произвольность, способность к планированию действий. Особенно важно наблюдение за ведущей деятельностью ребенка, его

познавательной активностью, в процессе которого отмечается мотивационный аспект деятельности, свидетельствующий о личностной зрелости дошкольника.

Полученные сведения позволяют в дальнейшем целенаправленно вносить коррективы в организацию процесса воспитания и обучения, а также разработать индивидуальный образовательный маршрут сопровождения.

В случае получения заключения медико-социальной экспертизы с указанием разработки адаптированной образовательной программы, на ребенка будет составлена индивидуальная адаптированная программа.

#### **Взаимодействие специалистов ДОО при работе с детьми и родителями.**

<b>Воспитатель</b>	- педагогическая диагностика; - исследование социального статуса семьи; - организация эмоционально благоприятного климата в группе; - реализация рекомендаций специалистов; - взаимодействие с семьей.
<b>Медицинский работник</b>	- комплексная оценка состояния здоровья; - контроль за организацией оздоровительных мероприятий и питанием детей; - сезонная профилактика
<b>Музыкальный руководитель</b>	- использование элементов музыкальной и танцевальной терапии; - организация совместных праздников и развлечений

#### **Проведение индивидуальных коррекционных занятий для детей с ОВЗ**

Форма организации занятий – индивидуальная. Индивидуальные занятия направлены на осуществлении коррекции индивидуальных недостатков психофизического развития воспитанников, создающие определенные трудности в овладении программой. Учет индивидуальных занятий фиксируется в тетради посещаемости занятий детьми. В индивидуальном плане отражены направления коррекционной работы, что позволяет повысить эффективность занятий и осуществлять лично – ориентированный подход в обучении и воспитании. Индивидуальные занятия проводятся педагогом-психологом, учителем-логопедом, воспитателем, музыкальным руководителем.

Взаимодействие педагогических работников в разработке и реализации коррекционных мероприятий:

Выполнение коррекционных, развивающих и воспитательных задач, поставленных Программой, обеспечивается благодаря комплексному подходу и интеграции усилий всех специалистов.

Ведущим специалистом, проводящим и координирующим коррекционно-педагогическую работу с воспитанником, являются воспитатель, педагог-психолог, учитель-логопед. Педагоги ДОО осуществляют комплекс мероприятий по диагностике и коррекции нарушений у воспитанника и консультируют их родителей по вопросам коррекционно-образовательного процесса; проводят индивидуальные и групповые занятия по расписанию.

Воспитатель:

- Формирует представления о себе и окружающем мире.
- Развивает конструктивные навыки
- Формирует элементарные математические представления (количество и счет, величины, цвет, геометрические формы).
- Учит способам обследования предметов, используя зрение и осязание.
- Учит группировать и классифицировать хорошо знакомые предметы.
- Учит ориентироваться в расположении частей своего тела.
- Развивает общую и мелкую моторику.
- Развивает понимания речи:
- Развивает жестикуляцию.
- Формирует голос.
- Развивает подвижность органов речи.
- Накапливает пассивный словарь.

- Создаёт доброжелательную обстановку в группе, способствующую активизации речи детей.
- Обеспечивает индивидуальный подход к воспитаннику с учётом рекомендаций специалистов.
- Объясняет задания специалистов родителям для закрепления пройденного материала.
- Систематический сформированных навыков не только во время занятий, но и в режимные моменты.
- Проводит индивидуальные занятия с ребенком-инвалидом.

Педагог-психолог:

- Оказывает помощь ребенку в адаптации (совместно с воспитателями);
- Проводит консультативную работу с педагогическим персоналом;
- Направляет профессиональную деятельность на создание социально–психологических условий для комфортного пребывания ребенка в дошкольном учреждении;
- Проводит индивидуальные занятия с ребенком-инвалидом.

Учитель-логопед

- Развивает общую и мелкую моторику.
- Развивает понимания речи:
- Развивает жестикуляцию.
- Формирует голос.
- Развивает подвижность органов речи.
- Накапливает пассивный словарь

Администрация учреждения

- Осуществляют тесное взаимодействие педагогических и медицинских работников; создают оптимальные условия для организации преемственности в работе сотрудников педагогического коллектива;
- Оказывают методическую помощь педагогам;
- Привлекают родителей к активному участию в коррекционно-педагогическом процессе; оценивают качество и устойчивость результатов коррекционной работы и эффективности проводимых коррекционных воздействий.

Все специалисты, осуществляющие коррекционные мероприятия, сопровождение ребёнка, совместно участвуют в решении следующих задач: определение причин трудностей с помощью комплексной диагностики; разработка индивидуальной образовательной программы ее реализация; анализ результатов реализации.

Задачу взаимодействия специалистов решает психолого-педагогический консилиум ДОО (ППк).

## **2.10. Особенности взаимодействия педагогического коллектива с семьями воспитанников**

Важнейшим условием обеспечения целостного развития личности ребенка является развитие конструктивного взаимодействия с семьей. Ведущая цель — создание необходимых условий для формирования ответственных взаимоотношений с семьями воспитанников и развития компетентности родителей (законных представителей) (способности разрешать разные типы социально-педагогических ситуаций, связанных с воспитанием ребенка); обеспечение права родителей (законных представителей) на уважение и понимание, на участие в жизни детского сада. Родителям (законным представителям) и воспитателям необходимо преодолеть субординацию, монологизм в отношениях друг с другом, отказаться от привычки критиковать друг друга, научиться видеть друг в друге не средство решения своих проблем, а полноправных партнеров, сотрудников.

Основные задачи взаимодействия детского сада с семьей:

- изучение отношения педагогов и родителей (законных представителей) к различным вопросам воспитания, обучения, развития детей, условий организации разнообразной деятельности в детском саду и семье;
- знакомство педагогов и родителей (законных представителей) с лучшим опытом воспитания в детском саду и семье, а также с трудностями, возникающими в семейном и общественном воспитании дошкольников;

-информирование друг друга об актуальных задачах воспитания и обучения детей и о возможностях детского сада и семьи в решении данных задач;

-создание в детском саду условий для разнообразного по содержанию и формам сотрудничества, способствующего развитию конструктивного взаимодействия педагогов и родителей (законных представителей) с детьми;

-привлечение семей воспитанников к участию в совместных с педагогами мероприятиях, организуемых в районе (городе, крае);

-поощрение родителей (законных представителей) за внимательное отношение к разнообразным стремлениям и потребностям ребенка, создание необходимых условий для их удовлетворения в семье.

Виды взаимоотношений ДОО с семьями воспитанников:

Сотрудничество – общение на равных, где ни одной из сторон взаимодействия не принадлежит привилегия указывать, контролировать, оценивать.

Взаимодействие – способ организации совместной деятельности, которая осуществляется на основании социальной перцепции и с помощью общения.

Основные принципы взаимодействия с семьями воспитанников:

- Открытость ДОО для семьи.
- Сотрудничество педагогов и родителей (законных представителей) в воспитании детей
- Создание единой развивающей среды, обеспечивающей одинаковые подходы к развитию ребенка в семье и детском саду.

#### **Система взаимодействия ДОО с семьями воспитанников**

<b>Направления взаимодействия</b>	<b>Формы взаимодействия</b>
Изучение запросов семьи, уровня психолого-педагогической компетентности	<ul style="list-style-type: none"> <li>• Социологическое обследование по определению социального статуса и микроклимата семьи;</li> <li>• беседы (администрация, воспитатели, специалисты);</li> <li>• наблюдения за процессом общения членов семьи с ребенком;</li> <li>• анкетирование;</li> <li>• проведение мониторинга потребностей семей в дополнительных услугах.</li> </ul>
Информирование родителей	<ul style="list-style-type: none"> <li>• Визитная карточка учреждения;</li> <li>• информационные стенды;</li> <li>• официальный сайт ДОО;</li> <li>• родительские собрания;</li> <li>• родительский клуб;</li> <li>• выставки детских работ;</li> <li>• личные беседы;</li> <li>• общение по телефону;</li> <li>• рекламные буклеты;</li> <li>• журнал для родителей;</li> <li>• объявления;</li> <li>• фотогазеты;</li> <li>• памятки.</li> </ul>
Консультирование родителей	Консультации по различным вопросам (индивидуальное, семейное, очное, дистанционное консультирование)
Просвещение и обучение родителей	<p>По запросу родителей или по выявленной проблеме:</p> <ul style="list-style-type: none"> <li>• педагогические гостиные;</li> <li>• родительские клубы;</li> <li>• семинары;</li> <li>• семинары-практикумы;</li> <li>• мастер-классы;</li> <li>• приглашения специалистов;</li> <li>• официальный сайт организации;</li> </ul>



	<ul style="list-style-type: none"> <li>• персональные сайты педагогов или персональные web-страницы в сети Интернет;</li> <li>• творческие задания;</li> <li>• тренинги;</li> <li>• подготовка и организация музейных экспозиций в ДОО;</li> <li>• папки-передвижки</li> </ul>
Совместная деятельность ДОО и семьи	<ul style="list-style-type: none"> <li>• Дни открытых дверей;</li> <li>• дни семьи;</li> <li>• организация совместных праздников;</li> <li>• совместная проектная деятельность;</li> <li>• выставки семейного творчества;</li> <li>• семейные фотоколлажи;</li> <li>• субботники;</li> <li>• экскурсии и походы;</li> <li>• досуги с активным вовлечением родителей.</li> </ul>

### **Формы взаимодействия ДОО с семьями воспитанников**

#### **Информационно-аналитические формы**

<p><b>Цель:</b> сбор, обработка и использование данных о семье каждого воспитанника, об общекультурном уровне родителей, о наличии у них необходимых педагогических знаний, об отношении в семье к ребенку, о запросах, интересах и потребностях родителей в психолого-педагогической информации. Только на аналитической основе возможно осуществление индивидуального, личностно-ориентированного подхода к ребенку в условиях дошкольного учреждения, повышение эффективности образовательной работы с детьми и построение грамотного общения с их родителями.</p>	
<b>Анкетирование</b>	Используется с целью изучения семьи, выяснения образовательных потребностей родителей, установления контакта с ее членами, для согласования воспитательных воздействий на ребенка
<b>Опрос</b>	Метод сбора первичной информации, основанный на непосредственном (беседа, интервью) или опосредованном (анкета) социально-психологическом взаимодействии исследователя и опрашиваемого. Источником информации в данном случае служит словесное или письменное суждение человека
<b>Интервью и беседа</b>	Позволяют получить исследователю ту информацию, которая заложена в словесных сообщениях опрашиваемых. Это, с одной стороны, позволяет изучать мотивы поведения, намерения, мнения и т.п. (все то, что неподвластно изучению другими методами), с другой – делает эту группу методов субъективной (не случайно у некоторых социологов существует мнение, что даже самая совершенная методика опроса никогда не может гарантировать полной достоверности информации)

#### **Познавательные формы**

<p><b>Цель:</b> повышение психолого-педагогической культуры родителей. А значит, способствуют изменению взглядов родителей на воспитание ребенка в условиях семьи, развивают рефлексию. Кроме того, данные формы взаимодействия позволяют знакомить родителей с особенностями возрастного и психологического развития детей, рациональными методами и приемами воспитания для формирования их практических навыков</p>	
<b>Круглый стол</b>	Особенность этой формы состоит в том, что участники обмениваются мнением друг с другом при полном равноправии каждого
<b>Общие родительские собрания</b>	Главной целью собрания является координация действий родительской общественности и педагогического коллектива по вопросам образования, воспитания, оздоровления и развития детей
<b>Групповые родительские собрания</b>	Действенная форма взаимодействия воспитателей с коллективом родителей, форма организованного ознакомления их с задачами, содержанием и методами воспитания детей определенного возраста в условиях детского сада и семьи

<b>Семейная гостиная</b>	Проводится с целью сплочения родителей и детского коллектива, тем самым оптимизируются детско-родительские отношения; помогает по-новому раскрыть внутренний мир детей, улучшить эмоциональный контакт между родителями и детьми
<b>День открытых дверей</b>	Дает возможность познакомиться родителей с ДОО, его традициями, правилами, особенностями образовательной работы, заинтересовать ею и привлечь их к участию
<b>Досуговые формы</b>	
<b>Цель:</b> установление теплых неформальных отношений между педагогами и родителями, а также более доверительных отношений между родителями и детьми	
<b>Праздники, утренники, мероприятия (концерты, соревнования)</b>	Помогают создать эмоциональный комфорт в группе, сблизить участников педагогического процесса
<b>Выставки работ родителей и детей, семейные вернисажи</b>	Демонстрируют результаты совместной деятельности родителей и детей
<b>Наглядно-информационные формы</b>	
<b>Цель:</b> ознакомление родителей с условиями, содержанием и методами воспитания детей в условиях ДОО. Позволяют правильно оценить деятельность педагогов, пересмотреть методы и приемы домашнего воспитания, объективно увидеть деятельность воспитателя.	
<b>Информационно-ознакомительные</b>	Направлены на ознакомление родителей с дошкольным учреждением, особенностями его работы, с педагогами, занимающимися воспитанием детей
<b>Информационно-просветительские</b>	Направлены на обогащение знаний родителей об особенностях развития и воспитания детей дошкольного возраста; их специфика заключается в том, что общение педагогов с родителями здесь не прямое, а опосредованное – через организацию тематических выставок; информационные стенд; фотографии организации различных видов деятельности, режимных моментов; выставки детских работ, ширмы, папки-передвижки

### **Содержание работы с семьей по образовательным областям.**

#### **Образовательная область «Социально-коммуникативное развитие»**

Знакомить родителей с достижениями и трудностями общественного воспитания в детском саду.

Показывать родителям значение матери, отца, а также дедушек и бабушек, воспитателей, детей (сверстников, младших и старших детей) в развитии взаимодействия ребенка с социумом, понимания социальных норм поведения. Подчеркивать ценность каждого ребенка для общества вне зависимости от его индивидуальных особенностей и этнической принадлежности.

Заинтересовывать родителей в развитии игровой деятельности детей, обеспечивающей успешную социализацию, усвоение тендерного поведения.

Помогать родителям осознавать негативные последствия деструктивного общения в семье, исключаяющего родных для ребенка людей из контекста развития. Создавать у родителей мотивацию к сохранению семейных традиций и зарождению новых.

Поддерживать семью в выстраивании взаимодействия ребенка с незнакомыми взрослыми и детьми в детском саду (например, на этапе освоения новой предметно - развивающей среды детского сада, группы — при поступлении в детский сад, переходе в новую группу, смене воспитателей и других ситуациях).

Привлекать родителей к составлению соглашения о сотрудничестве, программы и плана взаимодействия семьи и детского сада в воспитании детей. Сопровождать и поддерживать семью в реализации воспитательных воздействий.

Знакомить родителей с опасными для здоровья ребенка ситуациями, возникающими дома, на даче, на дороге, в лесу, у водоема, и способами поведения в них. Направлять внимание родителей на развитие у детей способности видеть, осознавать и избегать опасности,

Информировать родителей о необходимости создания благоприятных и безопасных условий пребывания детей на улице (соблюдать технику безопасности во время игр и развлечений на каруселях, на качелях, на горке, в песочнице, во время катания на велосипеде, во время отдыха у водоема и т.д.). Рассказывать о необходимости создания безопасных условий пребывания детей дома (не держать в доступных для них местах лекарства, предметы бытовой химии, электрические приборы; содержать в порядке электрические розетки; не оставлять детей без присмотра в комнате, где открыты окна и балконы и т.д.). Информировать родителей о том, что должны делать дети в случае непредвиденной ситуации (звать на помощь взрослых; называть свои фамилию и имя; при необходимости - фамилию, имя и отчество родителей, адрес и телефон; при необходимости звонить по телефонам экстренной помощи - «101», «102» и «103» и т. д.).

Привлекать родителей к активному отдыху с детьми, расширяющему границы жизни дошкольников и формирующему навыки безопасного поведения во время отдыха. Помогать родителям планировать выходные дни с детьми, обдумывая проблемные ситуации, стимулирующие формирование моделей позитивного поведения в разных жизненных ситуациях.

Подчеркивать роль взрослого в формировании поведения ребенка. Побуждать родителей на личном примере демонстрировать детям соблюдение правил безопасного поведения на дорогах, бережное отношение к природе и т.д. Ориентировать родителей на совместное с ребенком чтение литературы, посвященной сохранению и укреплению здоровья, просмотр соответствующих художественных и мультипликационных фильмов.

Знакомить родителей с формами работы дошкольного учреждения по проблеме безопасности детей дошкольного возраста. Показывать родителям значение развития экологического сознания как условия всеобщей культуры.

Изучать традиции трудового воспитания, сложившиеся и развивающиеся в семьях воспитанников.

Знакомить родителей с возможностями трудового воспитания в семье и детском саду; показывать необходимость навыков самообслуживания, помощи взрослым, наличия у ребенка домашних обязанностей. Знакомить с лучшим опытом семейного трудового воспитания посредством выставок, мастер-классов и других форм взаимодействия.

Побуждать близких взрослых знакомить детей с домашним и профессиональным трудом, показывать его результаты, обращать внимание на отношение членов семьи к труду. Развивать у родителей интерес к совместным с детьми проектам по изучению трудовых традиций, сложившихся в семье, а также родном городе.

Привлекать внимание родителей к различным формам совместной с детьми трудовой деятельности в детском саду и дома, способствующей формированию взаимодействия взрослых с детьми, возникновению чувства единения, радости, гордости за результаты общего труда.

Ориентировать родителей на совместное с ребенком чтение литературы, посвященной различным профессиям, труду, просмотр соответствующих художественных и мультипликационных фильмов.

Проводить совместные с родителями конкурсы, акции по благоустройству и озеленению территории детского сада, ориентируясь на потребности и возможности детей и научно - обоснованные принципы и нормативы.

Изучать особенности общения взрослых с детьми в семье.

Обращать внимание родителей на возможности развития коммуникативной сферы ребенка в семье и детском саду.

Рекомендовать родителям использовать каждую возможность для общения с ребенком, поводом для которого могут стать любые события и связанные с ними эмоциональные состояния, достижения и трудности ребенка в развитии взаимодействия с миром и др.

Показывать родителям ценность диалогического общения с ребенком, открывающего возможность для познания окружающего мира, обмена информацией и эмоциями. Развивать у родителей навыки общения, используя семейные ассамблеи, коммуникативные тренинги и

другие формы взаимодействия. Показывать значение доброго, теплого общения с ребенком, не допускающего грубости; демонстрировать ценность и уместность как делового, так и эмоционального общения. Побуждать родителей помогать ребенку устанавливать взаимоотношения со сверстниками, младшими детьми; подсказывать, как легче решить конфликтную (спорную) ситуацию.

Привлекать родителей к разнообразному по содержанию и формам сотрудничеству (участию в деятельности семейных и родительских клубов, ведению семейных календарей, подготовке концертных номеров (родители - ребенок) для родительских собраний, досугов детей), способствующему развитию свободного общения взрослых с детьми в соответствии с познавательными потребностями дошкольников.

#### **Образовательная область «Познавательное развитие»**

Обращать внимание родителей на возможности интеллектуального развития ребенка в семье и детском саду.

Ориентировать родителей на развитие у ребенка потребности к познанию, общению со взрослыми и сверстниками. Обращать их внимание на ценность детских вопросов. Побуждать находить на них ответы посредством совместных с ребенком наблюдений, экспериментов, размышлений, чтения художественной и познавательной литературы, просмотра художественных, документальных видеофильмов.

Показывать пользу прогулок и экскурсий для получения разнообразных впечатлений, вызывающих положительные эмоции и ощущения (зрительные, слуховые, тактильные и др.). Совместно с родителями планировать, а также предлагать готовые маршруты выходного дня к историческим, памятным местам, местам отдыха горожан.

Привлекать родителей к совместной с детьми исследовательской, проектной и продуктивной деятельности в детском саду и дома, способствующей возникновению познавательной активности.

Проводить совместные с семьей конкурсы, игры-викторины.

#### **Образовательная область «Речевое развитие»**

Показывать родителям ценность домашнего чтения, выступающего способом развития пассивного и активного словаря ребенка, словесного творчества.

Рекомендовать родителям произведения, определяющие круг семейного чтения в соответствии с возрастными и индивидуальными особенностями ребенка. Показывать методы и приемы ознакомления ребенка с художественной литературой.

Обращать внимание родителей на возможность развития интереса ребенка в ходе ознакомления с художественной литературой при организации семейных театров, вовлечения его в игровую деятельность, рисование. Ориентировать родителей в выборе художественных и мультипликационных фильмов, направленных на развитие художественного вкуса ребенка.

Совместно с родителями проводить конкурсы, литературные гостиные и викторины, театральные мастерские, встречи с писателями, поэтами, работниками детской библиотеки, направленные на активное познание детьми литературного наследия. Поддерживать контакты семьи с детской библиотекой.

Привлекать родителей к проектной деятельности (особенно на стадии оформления альбомов, газет, журналов, книг, проиллюстрированных вместе с детьми). Побуждать поддерживать детское сочинительство.

#### **Образовательная область «Художественно-эстетическое развитие»**

На примере лучших образцов семейного воспитания показывать родителям актуальность развития интереса к эстетической стороне окружающей действительности, раннего развития творческих способностей детей. Знакомить с возможностями детского сада, а также близлежащих учреждений дополнительного образования и культуры в художественном воспитании детей. Поддерживать стремление родителей развивать художественную деятельность детей в детском саду и дома; организовывать выставки семейного художественного творчества, выделяя творческие достижения взрослых и детей.

Привлекать родителей к активным формам совместной с детьми деятельности, способствующим возникновению творческого вдохновения: занятиям в художественных студиях и мастерских (рисунка, живописи, скульптуры и пр.), творческим проектам, экскурсиям и прогулкам. Ориентировать родителей на совместное рассматривание зданий,

декоративно - архитектурных элементов, привлекавших внимание ребенка на прогулках и экскурсиях; показывать ценность общения по поводу увиденного и др.

Организовывать семейные посещения музеев и выставочных залов, детской художественной галереи, мастерских художников и скульпторов во время отпуска.

Знакомить родителей с возможностями детского сада, а также учреждений дополнительного образования и культуры в музыкальном воспитании детей.

здоровье ребенка. На примере лучших образцов семейного воспитания показывать родителям влияние семейного досуга (праздников, концертов, домашнего музицирования и др.) на развитие личности ребенка, детско-родительских отношений.

Привлекать родителей к разнообразным формам совместной музыкально - художественной деятельности с детьми в детском саду, способствующим возникновению ярких эмоций, творческого вдохновения, развитию общения (семейные праздники, концерты, занятия в театральной и вокальной студиях). Организовывать в детском саду встречи родителей и детей с музыкантами и композиторами, фестивали, музыкально-литературные вечера.

Информировать родителей о концертах профессиональных и самодеятельных коллективов, проходящих в учреждениях дополнительного образования и культуры. Совместно с родителями планировать, а также предлагать готовые маршруты выходного дня в концертные залы, музей на выставку музыкальных инструментов и пр.

### **Образовательная область «Физическое развитие»**

Разъяснять родителям (через оформление соответствующего раздела в «уголке для родителей», на родительских собраниях, в личных беседах, рекомендуя соответствующую литературу) необходимость создания в семье предпосылок для полноценного физического развития ребенка.

Ориентировать родителей на формирование у ребенка положительного отношения к физкультуре и спорту; привычки выполнять ежедневно утреннюю гимнастику (это лучше всего делать на личном примере или через совместную утреннюю зарядку); стимулирование двигательной активности ребенка совместными спортивными занятиями (лыжи, коньки, фитнес), совместными подвижными играми, длительными прогулками в парк или лес; создание дома спортивного уголка; покупка ребенку спортивного инвентаря (мячик, скакалка, лыжи, коньки, велосипед, самокат и т.д.); совместное чтение литературы, посвященной спорту; просмотр соответствующих художественных и мультипликационных фильмов.

Информировать родителей об актуальных задачах физического воспитания детей на разных возрастных этапах их развития, а также о возможностях детского сада в решении данных задач.

Знакомить с лучшим опытом физического воспитания дошкольников в семье и детском саду, демонстрирующим средства, формы и методы развития важных физических качеств, воспитания потребности в двигательной деятельности.

Создавать в детском саду условия для совместных с родителями занятий физической культурой и спортом, открывая разнообразные секции и клубы (любителей туризма, плавания и пр.). Привлекать родителей к участию в совместных с детьми физкультурных праздниках и других мероприятиях, организуемых в ДОУ.

Объяснять родителям, как образ жизни семьи воздействует на здоровье ребенка.

Информировать родителей о факторах, влияющих на физическое здоровье ребенка (спокойное общение, питание, закаливание, движения). Рассказывать о действии негативных факторов (переохлаждение, перегревание, перекармливание и др.), наносящих непоправимый вред здоровью малыша. Помогать родителям сохранять и укреплять физическое и психическое здоровье ребенка.

Ориентировать родителей на совместное с ребенком чтение литературы, посвященной сохранению и укреплению здоровья, просмотр соответствующих художественных и мультипликационных фильмов.

Знакомить родителей с оздоровительными мероприятиями, проводимыми в детском саду.

Разъяснять важность посещения детьми секций, студий, ориентированных на оздоровление дошкольников. Совместно с родителями и при участии медико-психологической

службы детского сада создавать индивидуальные программы оздоровления детей и поддерживать семью в их реализации.

### **Степень эффективности сотрудничества обусловлена:**

- совместным планированием, организацией и оценкой результатов образовательного процесса; свободой выбора участников деятельности.
  - положительной установкой взаимодействующих сторон на совместную работу, осознанием ее целей и личностной заинтересованностью;
- Укрепление и развитие тесной связи и взаимодействия различных социальных институтов (детский сад, семья, общественность) обеспечивает благоприятные условия жизни и воспитания обучения ребенка, развития его личности.

Наиболее полезный и эффективный стиль воспитания в обобщенной форме может быть сформулирован как сочетание тёплого эмоционального отношения к детям (моральная поддержка, преобладание поощрительных воздействий над запретами и наказаниями) с чётко определёнными правилами поведения, в пределах которых предоставляется достаточный контроль для личной инициативы.

В основе взаимодействия детского сада и семьи лежит сотрудничество, т.е. совместное определение целей деятельности, совместное планирование предстоящей работы, совместное распределение сил, средств, предмета деятельности во времени в соответствии с возможностями каждого участника, совместный контроль и оценка результатов работы, а затем и прогнозирование новых целей, задач и результатов.

### **Показатели степени включения родителей в деятельность по реализации основной общеобразовательной программы дошкольного образования**

1. Сформированность представлений родителей о сфере педагогической деятельности, т.е. наличие представлений:

- о нормативно-правовой базе системы дошкольного образования;
- о возрастных и психологических особенностях развития ребенка дошкольного возраста;
- о педагогической деятельности в целом;
- о специфике работы с детьми дошкольного возраста;
- об адекватных средствах и условиях развития ребенка;
- об особенностях образовательного процесса в детском саду;
- о предполагаемых и реальных результатах развития детей дошкольного возраста.
- владение необходимыми знаниями, практическими умениями и навыками воспитания и обучения детей дошкольного возраста.

2. Степень проявления интереса к активному включению в планирование, организацию и оценку результатов образовательного процесса.

3. Удовлетворенность образовательными услугами.

## **2.11 РАБОЧАЯ ПРОГРАММА ВОСПИТАНИЯ**

### **2.11.1. ЦЕЛЕВОЙ РАЗДЕЛ ПРОГРАММЫ ВОСПИТАНИЯ**

#### **2.11.1.1. Цели и задачи воспитания.**

**Общая цель воспитания в ДОО** - личностное развитие каждого ребёнка с учётом его индивидуальности и создание условий для позитивной социализации детей на основе традиционных ценностей российского общества, что предполагает:

1) формирование первоначальных представлений о традиционных ценностях российского народа, социально приемлемых нормах и правилах поведения;

2) формирование ценностного отношения к окружающему миру (природному и социокультурному), другим людям, самому себе;

3) становление первичного опыта деятельности и поведения в соответствии с традиционными ценностями, принятыми в обществе нормами и правилами.

#### **Общие задачи воспитания в ДОО:**

- 1) содействовать развитию личности, основанному на принятых в обществе представлениях о добре и зле, должном и недопустимом;
- 2) способствовать становлению нравственности, основанной на духовных отечественных традициях, внутренней установке личности поступать согласно своей совести;
- 3) создавать условия для развития и реализации личностного потенциала ребёнка, его готовности к творческому самовыражению и саморазвитию, самовоспитанию;
- 4) осуществлять поддержку позитивной социализации ребёнка посредством проектирования и принятия уклада, воспитывающей среды, создания воспитывающих общностей.

#### **2.11.1.2. Направления воспитания**

##### ***Патриотическое направление воспитания.***

- 1) Цель патриотического направления воспитания содействовать формированию у ребёнка личностной позиции наследника традиций и культуры, защитника Отечества и творца (созидателя), ответственного за будущее своей страны.
- 2) Ценности - Родина и природа лежат в основе патриотического направления воспитания. Чувство патриотизма возникает у ребёнка вследствие воспитания у него нравственных качеств, интереса, чувства любви и уважения к своей стране - России, своему краю, малой родине, своему народу и народу России в целом (гражданский патриотизм), ответственности, ощущения принадлежности к своему народу.
- 3) Патриотическое направление воспитания базируется на идее патриотизма как нравственного чувства, которое вырастает из культуры человеческого бытия, особенностей образа жизни и её уклада, народных и семейных традиций.
- 4) Работа по патриотическому воспитанию предполагает: формирование «патриотизма наследника», испытывающего чувство гордости за наследие своих предков (предполагает приобщение детей к истории, культуре и традициям нашего народа: отношение к труду, семье, стране и вере); «патриотизма защитника», стремящегося сохранить это наследие (предполагает развитие у детей готовности преодолевать трудности ради своей семьи, малой родины); «патриотизма созидателя и творца», устремленного в будущее, уверенного в благополучии и процветании своей Родины (предполагает конкретные каждодневные дела, направленные, например, на поддержание чистоты и порядка, опрятности и аккуратности, а в дальнейшем - на развитие всего своего населенного пункта, района, края, Отчизны в целом).

##### ***Духовно-нравственное направление воспитания.***

- 1) Цель духовно-нравственного направления воспитания - формирование способности к духовному развитию, нравственному самосовершенствованию, индивидуально-ответственному поведению.
- 2) Ценности - жизнь, милосердие, добро лежат в основе духовно-нравственного направления воспитания.
- 3) Духовно-нравственное воспитание направлено на развитие ценностно-смысловой сферы дошкольников на основе творческого взаимодействия в детско - взрослой общности, содержанием которого является освоение социокультурного опыта в его культурно-историческом и личностном аспектах.

##### ***Социальное направление воспитания.***

- 1) Цель социального направления воспитания - формирование ценностного отношения детей к семье, другому человеку, развитие дружелюбия, умения находить общий язык с другими людьми.
- 2) Ценности - семья, дружба, человек и сотрудничество лежат в основе социального направления воспитания.
- 3) В дошкольном детстве ребёнок начинает осваивать все многообразие социальных

отношений и социальных ролей. Он учится действовать сообща, подчиняться правилам, нести ответственность за свои поступки, действовать в интересах других людей. Формирование ценностно-смыслового отношения ребёнка к социальному окружению невозможно без грамотно выстроенного воспитательного процесса, в котором проявляется личная социальная инициатива ребёнка в детско- взрослых и детских общностях.

4) Важной составляющей социального воспитания является освоение ребёнком моральных ценностей, формирование у него нравственных качеств и идеалов, способности жить в соответствии с моральными принципами и нормами и воплощать их в своем поведении. Культура поведения в своей основе имеет глубоко социальное нравственное чувство - уважение к человеку, к законам человеческого общества. Конкретные представления о культуре поведения усваиваются ребёнком вместе с опытом поведения, с накоплением нравственных представлений, формированием навыка культурного поведения.

#### ***Познавательное направление воспитания.***

1) Цель познавательного направления воспитания - формирование ценности познания.

2) Ценность - познание лежит в основе познавательного направления воспитания.

3) В ДОО проблема воспитания у детей познавательной активности охватывает все стороны воспитательного процесса и является неперенным условием формирования умственных качеств личности, самостоятельности и инициативности ребёнка. Познавательное и духовно-нравственное воспитание должны осуществляться в содержательном единстве, так как знания наук и незнание добра ограничивает и деформирует личностное развитие ребёнка.

4) Значимым является воспитание у ребёнка стремления к истине, становление целостной картины мира, в которой интегрировано ценностное, эмоционально окрашенное отношение к миру, людям, природе, деятельности человека.

#### ***Физическое и оздоровительное направление воспитания.***

1) Цель физического и оздоровительного воспитания - формирование ценностного отношения детей к здоровому образу жизни, овладение элементарными гигиеническими навыками и правилами безопасности.

2) Ценности жизнь и здоровье лежит в основе физического и оздоровительного направления воспитания.

3) Физическое и оздоровительное направление воспитания основано на идее охраны и укрепления здоровья детей, становления осознанного отношения к жизни как основоположной ценности и здоровью как совокупности физического, духовного и социального благополучия человека.

#### ***Трудовое направление воспитания.***

1) Цель трудового воспитания - формирование ценностного отношения детей к труду, трудолюбию и приобщение ребёнка к труду.

2) Ценность-труд лежит в основе трудового направления воспитания.

3) Трудовое направление воспитания направлено на формирование и поддержку привычки к трудовому усилию, к доступному напряжению физических, умственных и нравственных сил для решения трудовой задачи; стремление приносить пользу людям. Повседневный труд постепенно приводит детей к осознанию нравственной стороны труда. Самостоятельность в выполнении трудовых поручений способствует формированию ответственности за свои действия.

#### ***Эстетическое направление воспитания.***

1) Цель эстетического направления воспитания - способствовать становлению у ребёнка ценностного отношения к красоте.

2) Ценности - культура, красота, лежат в основе эстетического направления воспитания.



3) Эстетическое воспитание направлено на воспитание любви к прекрасному в окружающей обстановке, в природе, в искусстве, в отношениях, развитие у детей желания и умения творить. Эстетическое воспитание через обогащение чувственного опыта и развитие эмоциональной сферы личности влияет на становление нравственной и духовной составляющих внутреннего мира ребёнка. Искусство делает ребёнка отзывчивее, добрее, обогащает его духовный мир, способствует воспитанию воображения, чувств. Красивая и удобная обстановка, чистота помещения, опрятный вид детей и взрослых содействуют воспитанию художественного вкуса.

### 2.11.1.3. Целевые ориентиры воспитания

Планируемые результаты воспитания носят отсроченный характер. Деятельность воспитателя нацелена на перспективу становления личности и развития ребёнка. Поэтому планируемые результаты представлены в виде целевых ориентиров как обобщенные «портреты» ребёнка к концу раннего и дошкольного возрастов.

На уровне ДОО не осуществляется оценка результатов воспитательной работы в соответствии с ФГОС ДО, так как «целевые ориентиры основной образовательной программы дошкольного образования не подлежат непосредственной оценке, в том числе в виде педагогической диагностики (мониторинга), и не являются основанием для их формального сравнения с реальными достижениями детей».

#### Целевые ориентиры воспитания детей раннего возраста (к трем годам)

Направления воспитания	Ценности	Целевые ориентиры
Патриотическое	Родина, природа	Проявляющий привязанность к близким людям, бережное отношение к живому.
Духовно - нравственное	Жизнь, милосердие, добро	Способный понять и принять, что такое «хорошо» и «плохо». Проявляющий сочувствие, доброту
Социальное	Человек, семья, дружба, сотрудничество	Испытывающий чувство удовольствия в случае одобрения и чувство огорчения в случае неодобрения со стороны взрослых. Проявляющий интерес к другим детям и способный бесконфликтно играть рядом с ними. Проявляющий позицию «Я сам!». Способный к самостоятельным (свободным) активным действиям в общении.
Познавательное	Познание	Проявляющий интерес к окружающему миру и активность в поведении и деятельности.
Физическое и оздоровительное	Здоровье, жизнь	Понимающий ценность жизни и здоровья, владеющий основными способами укрепления здоровья - физическая культура, закаливание, утренняя гимнастика, личная гигиена, безопасное поведение и другое; стремящийся к сбережению и укреплению собственного здоровья и здоровья окружающих. Проявляющий интерес к физическим упражнениям и подвижным играм, стремление к личной и командной победе, нравственные и волевые качества.
Трудовое	Труд	Поддерживающий элементарный порядок в окружающей обстановке. Стремящийся помогать старшим в доступных трудовых действиях. Стремящийся к результативности,

		самостоятельности, ответственности в самообслуживании, в быту, в игровой и других видах деятельности (конструирование, лепка, художественный труд, детский дизайн и другое).
Эстетическое	Культура, красота	Проявляющий эмоциональную отзывчивость на красоту в окружающем мире и искусстве. Способный к творческой деятельности (изобразительной, декоративно оформительской, музыкальной, словесно- речевой, театрализованной и другое).

**Целевые ориентиры воспитания детей на этапе завершения освоения программы.**

Направления воспитания	Ценности	Целевые ориентиры
Патриотическое	Родина, природа	Любящий свою малую родину и имеющий представление о своей стране - России, испытывающий чувство привязанности к родному дому, семье, близким людям.
Духовно - нравственное	Жизнь, милосердие, добро	Различающий основные проявления добра и зла, принимающий и уважающий традиционные ценности, ценности семьи и общества, правдивый, искренний, способный к сочувствию и заботе, к нравственному поступку. Способный не оставаться равнодушным к чужому горю, проявлять заботу; Самостоятельно различающий основные отрицательные и положительные человеческие качества, иногда прибегая к помощи взрослого в ситуациях морального выбора.
Социальное	Человек, семья, дружба, сотрудничество	Проявляющий ответственность за свои действия и поведение; принимающий и уважающий различия между людьми. Владеющий основами речевой культуры. Дружелюбный и доброжелательный, умеющий слушать и слышать собеседника, способный взаимодействовать со взрослыми и сверстниками на основе общих интересов и дел.
Познавательное	Познание	Любознательный, наблюдательный, испытывающий потребность в самовыражении, в том числе творческом. Проявляющий активность, самостоятельность, инициативу в познавательной, игровой, коммуникативной и продуктивных видах деятельности и в самообслуживании. Обладающий первичной картиной мира на основе традиционных ценностей.
Физическое и оздоровительное	Здоровье, жизнь	Понимающий ценность жизни, владеющий основными способами укрепления здоровья - занятия физической культурой, закаливание, утренняя гимнастика, соблюдение личной гигиены и безопасного поведения и другое; стремящийся к сбережению и укреплению собственного здоровья и здоровья окружающих. Проявляющий интерес к физическим упражнениям и подвижным играм, стремление к личной и командной победе, нравственные и волевые качества. Демонстрирующий потребность в двигательной

		деятельности. Имеющий представление о некоторых видах спорта и активного отдыха.
Трудовое	Труд	Понимающий ценность труда в семье и в обществе на основе уважения к людям труда, результатам их деятельности. Проявляющий трудолюбие при выполнении поручений и в самостоятельной деятельности.
Эстетическое	Культура, красота	Способный воспринимать и чувствовать прекрасное в быту, природе, поступках, искусстве. Стремящийся к отображению прекрасного в продуктивных видах Деятельности.

## 2.11.2. СОДЕРЖАТЕЛЬНЫЙ РАЗДЕЛ ПРОГРАММЫ ВОСПИТАНИЯ

### 2.11.2.1. Уклад образовательной организации

Уклад – общественный договор участников образовательных отношений, опирающийся на базовые национальные ценности, содержащий традиции региона и ДО, задающий культуру поведения сообществ, описывающий предметно-пространственную среду, деятельности и социокультурный контекст.

Уклад учитывает специфику и конкретные формы организации распорядка дневного, недельного, месячного, годового циклов жизни ДОО.

Каждая дошкольная образовательная организация, несмотря на единую цель Программы – воспитание дошкольников, имеет свои отличительные особенности. В настоящее время они становятся все разнообразнее, в связи с изменением к подходам организации воспитательного пространства и условий детского сада, разнообразием реализуемых технологий, проявлении современных тенденций взаимодействия с подрастающим поколением.

В образовательной организации воспитываются дети в возрасте от 1,6 до 8 лет.

Вся наша деятельность направлена на сохранение самооценности этого важного периода детства в жизни каждого ребенка и на удовлетворения запросов родителей и законных представителей. Совершенствование работы взаимодействия с родителями является ежегодно одной из задач нашего коллектива. Родители – наши партнеры во всем. Традицией стало для нас возможность проведение открытых просмотров творческой деятельности воспитанников в разных направлениях искусства (музыка, танец, рисование, театральные постановки и др.) каждую пятницу еженедельно, что способствует раскрытию талантов наших воспитанников по средству искусства, а также созданию ситуации Успеха каждого воспитанника и гармоничному сотрудничеству с родительской общественностью. Помимо этого, мы создаем условия посредством реализации детско-родительских проектов, благодаря которым родители имеют возможность совместного участия в значимых событиях ДОО. Ежемесячно, группах детского сада организуется тематические выставки детских творческих работ, выполненных самостоятельно и совместно с родителями, приуроченная к сезонным праздникам и мероприятиям, что позволяет наладить сотрудничество и оказывать друг другу необходимую поддержку в воспитании ребенка, привлекать имеющиеся педагогические ресурсы для решения общих задач воспитания и активно вовлекать в проведение праздничных, театрализованных мероприятий в рамках художественно- эстетического развития и взаимодействия с семьей.

Стержнем годового цикла воспитательной работы являются общие для всего детского сада событийные мероприятия, которые в свою очередь переросли в традиции дошкольной организации. Праздничные события, имеют свои цели и задачи. Конечно, самое главное – это создать у детей радостное настроение, вызвать положительный эмоциональный подъем, сформировать праздничную культуру. Подготовка к празднику вызывает у детей интерес к предстоящему торжеству; на основе этого интереса формируются их моральные и нравственные качества, художественный вкус. Деятельность в предпраздничные дни и в момент празднования какого-либо события сплачивает детей и взрослых, между которыми возникает полезное сотрудничество. Важно, чтобы ребенок не был пассивным созерцателем, наблюдателем и слушателем. Необходимо дать выход детским стремлениям; способствовать желанию ребят участвовать в играх, танцах, инсценировках, принимать активное участие в процессе оформления зала, группы и других помещений детского сада. Это обеспечивает социализацию ребенка, формирует активную позицию и приобщает к человеческой культуре, традициям и обычаям русского кубанского народа.

В основу классификации праздников, которые отмечаются в детском саду, положена общепринятая праздничная культура, которая выработалась в нашей стране.

Также в детском саду создана система методического сопровождения педагогических инициатив семьи. Организовано единое с родителями образовательное пространство для обмена опытом, знаниями, идеями, для обсуждения и решения конкретных воспитательных задач. Именно педагогическая инициатива родителей стала новым этапом сотрудничества с ними, показателем качества воспитательной работы.

Значительное внимание в воспитании детей уделяется труду, как части нравственного становления. Воспитательная деятельность направлена на формирование эмоциональной готовности к труду, элементарных умений и навыков в различных видах труда, интереса к миру труда взрослых людей. Важным аспектом является индивидуальный и дифференцированный подходы к детской личности (учёт интересов, предпочтений, способностей, усвоенных умений, личностных симпатий при постановке трудовых заданий, объединении детей в рабочие подгруппы и т.д.) и моральная мотивация детского труда.

Коллектив детского сада придает важное значение организации физического воспитания, укреплению и сохранению здоровья наших воспитанников. Большое значение уделяется двигательному режиму, смене статичных поз в режимных моментах, использованию здоровьесберегающих технологий, корригирующей гимнастики и других профилактических мероприятий.

Подрастающее поколение нашего края должны знать и гордиться особенностями своей малой родины, родного город, любить его и осознавать себя частицей удивительного сообщества Ставропольского края Нефтекумского района. Жители Ставропольского края отличаются богатым колоритом народной культуры. Поэтому юные воспитанники должны стать достойными их преемниками.

#### **2.11.2.2. Воспитывающая среда**

Воспитывающая среда раскрывает ценности и смыслы, заложенные в укладе. Воспитывающая среда включает совокупность различных условий, предполагающих возможность встречи и взаимодействия детей и взрослых в процессе приобщения к традиционным ценностям российского общества. Пространство, в рамках которого происходит процесс воспитания, называется воспитывающей средой.

Основными характеристиками воспитывающей среды являются её содержательная насыщенность и структурированность. При организации воспитывающей среды ДОО учитываются:

- условия для формирования эмоционально-ценностного отношения ребёнка к окружающему миру, другим людям, себе;
- условия для обретения ребёнком первичного опыта деятельности и поступка в соответствии с традиционными ценностями российского общества;
- условия для становления самостоятельности, инициативности и творческого взаимодействия в разных детско-взрослых и детско-детских общностях, включая разновозрастное детское сообщество.

Воспитывающая среда строится по трем направлениям:

- «от взрослого», который создает предметно-пространственную среду, насыщая ее ценностями и смыслами;
- «от совместности ребенка и взрослого»: воспитывающая среда, направленная на взаимодействие ребенка и взрослого, раскрывающего смыслы и ценности воспитания;
- «от ребенка»: воспитывающая среда, в которой ребенок самостоятельно творит, живет и получает опыт позитивных достижений, осваивая ценности и смыслы, заложенные взрослым.

Воспитательный процесс – процесс непрерывный. Каждую минуту в повседневной жизни, в игре, во время образовательной деятельности, прогулки идет воспитательный процесс. В детском саду одним из главных инструментов является воспитатель, так как именно он находится в контакте с детьми целый день и является наглядным примером. Это требует от взрослого большого педагогического такта, выдержки, доброты, человечности, искренности. Особенно важно: спокойная манера держаться и разговаривать; приветливость, умение выбирать приемы, соответствующие настроению ребенка – вовремя пошутить, успокоить, доверительно поговорить, другими словами создать благоприятную почву для зерна воспитательных ценностей, которое мы сеем с первых дней пребывания детей в детском саду.

Процесс приобщения к культурным образцам человеческой деятельности (культуре жизни, познанию мира, речи, коммуникации, и прочим), приобретения культурных умений при взаимодействии со взрослыми и в самостоятельной деятельности в предметной среде протекает в период всего пребывания ребенка в детском саду и будет успешным, если взрослый выступает в этом процессе в роли партнера, а не руководителя, поддерживая и развивая мотивацию ребенка. Партнерские отношения взрослого и ребенка в ДОО и в семье являются залогом комфортной воспитывающей среды, где главным носителем культуры является пример взрослого, который находится рядом с ребенком.

Еще одним главным инструментом воспитывающей среды является предметно-пространственная среда ДОО, которая характеризуется отражением федеральной, региональной и муниципальной специфики посредством оформления помещений сада, закладки воспитательных ценностей с помощью оборудования и игровых материалов, наполняющих развивающую предметно-пространственную среду детского сада.

Работа коллектива ДОО направлена на создание комфортной воспитывающей среды, способствующей положительному эмоциональному состоянию воспитанников, являющемуся залогом успешного достижения поставленных целей воспитательной работы в ДОО. Большая роль в эффективности качества воспитательного процесса детского сада отводится обеспечению и оснащённости воспитательного процесса. Материально-техническое оснащение и оборудование, предметно-пространственная организация среды ОО соответствуют санитарно-гигиеническим требованиям и требованиям безопасной жизнедеятельности.

Воспитывающая среда, созданная в ДОО для эффективной реализации воспитательных ценностей, является единой как для реализации инвариантной, так и вариативной части ООП ДО.

### 2.11.2.3. Общности ДОО

Общность – это качественная характеристика любого объединения людей, определяющая степень их единства и совместности, для которой характерно содействие друг другу, сотворчество и сопереживание, взаимопонимание и взаимное уважение, наличие общих симпатий, ценностей и смыслов.

Понятие общность основывается на социальной ситуации развития ребенка, которая представляет собой исходный момент для всех динамических изменений, происходящих в развитии в течение данного периода. Она определяет целиком и полностью те формы, и тот путь, следуя по которому, ребенок приобретает новые и новые свойства своей личности, черпая их из среды, как из основного источника своего развития, тот путь, по которому социальное становится индивидуальным. Процесс воспитания детей дошкольного возраста связан с деятельностью разных видов общностей (детских, детско-взрослых, профессионально-родительских, профессиональных).

**Детская общность.** Общество сверстников – необходимое условие полноценного развития личности ребенка. Здесь он непрерывно приобретает способы общественного поведения, под руководством воспитателя учится умению дружно жить, сообща играть, трудиться, заниматься, достигать поставленной цели. Чувство приверженности к группе сверстников рождается тогда, когда ребенок впервые начинает понимать, что рядом с ним такие же, как он сам, что свои желания необходимо соотносить с желаниями других.

Воспитатель должен воспитывать у детей навыки и привычки поведения, качества, определяющие характер взаимоотношений ребенка с другими людьми и его успешность в том или ином сообществе. Поэтому так важно придать детским взаимоотношениям дух доброжелательности, развивать у детей стремление и умение помогать как старшим, так и друг другу, оказывать сопротивление плохим поступкам, общими усилиями достигать поставленной цели.

Одним из видов детских общностей являются разновозрастные детские общности. В детском саду должна быть обеспечена возможность взаимодействия ребенка, как со старшими, так и с младшими детьми. Включенность ребенка в отношения со старшими, помимо подражания и приобретения нового, рождает опыт послушания, следования общим для всех правилам, нормам поведения и традициям. Отношения с младшими – это возможность для ребенка стать авторитетом и образцом для подражания, а также пространство для воспитания заботы и ответственности.

**Детско-взрослая общность.** Для общности характерно содействие друг другу, сотворчество и сопереживание, взаимопонимание и взаимное уважение, отношение к ребенку как к полноправному человеку, наличие общих симпатий, ценностей и смыслов у всех участников общности.

Детско-взрослая общность является источником и механизмом воспитания ребенка. Находясь в общности, ребенок сначала приобщается к тем правилам и нормам, которые вносят взрослые в общность, а затем эти нормы усваиваются ребенком и становятся его собственными. Общность строится и задается системой связей и отношений ее участников. В каждом возрасте и каждом случае она будет обладать своей спецификой в зависимости от решаемых воспитательных задач.

Детско-взрослое сообщество в ДОО организовано по инициативе детей и взрослых на основе социально значимых целей, партнерства и сотрудничества. Воспитание дошкольников в данном случае происходит в процессе социальной одобряемой деятельности.

**Профессионально-родительская общность** включает сотрудников ДОО и всех взрослых членов семей воспитанников, которых связывают не только общие ценности, цели развития и воспитания детей, но и уважение друг к другу. Основная задача – объединение усилий по воспитанию ребенка в семье и в ДОО. Зачастую поведение ребенка сильно

различается дома и в ДОО. Без совместного обсуждения воспитывающими взрослыми особенностей ребенка невозможно выявление и в дальнейшем создание условий, которые необходимы для его оптимального и полноценного развития и воспитания. К профессионально-родительским общностям в ДОО относятся: совет ДОО, совет родителей, клубы по интересам, центры развития семьи.

**Профессиональная общность.** Это устойчивая система связей и отношений между людьми, единство целей и задач воспитания, реализуемое всеми сотрудниками ДОО. Сами участники общности должны разделять те ценности, которые заложены в основу Программы. Основой эффективности такой общности является рефлексия собственной профессиональной деятельности.

Культура поведения воспитателя в общностях как значимая составляющая уклада. Культура поведения взрослых в детском саду направлена на создание воспитывающей среды как условия решения возрастных задач воспитания. Общая психологическая атмосфера, эмоциональный настрой группы, спокойная обстановка, отсутствие спешки, разумная сбалансированность планов – это необходимые условия нормальной жизни и развития детей.

Воспитатель должен соблюдать кодекс нормы профессиональной этики и поведения:

- педагог всегда выходит навстречу родителям и приветствует родителей и детей первым;
- улыбка – всегда обязательная часть приветствия;
- педагог описывает события и ситуации, но не даёт им оценки;
- педагог не обвиняет родителей и не возлагает на них ответственность за поведение детей в детском саду;
- тон общения ровный и дружелюбный, исключается повышение голоса;
- уважительное отношение к личности воспитанника;
- умение заинтересованно слушать собеседника и сопереживать ему;
- умение видеть и слышать воспитанника, сопереживать ему;
- уравновешенность и самообладание, выдержка в отношениях с детьми;
- умение быстро и правильно оценивать сложившуюся обстановку и в то же время не торопиться с выводами о поведении и способностях воспитанников;
- умение сочетать мягкий эмоциональный и деловой тон в отношениях с детьми;
- умение сочетать требовательность с чутким отношением к воспитанникам;
- знание возрастных и индивидуальных особенностей воспитанников;
- соответствие внешнего вида статусу воспитателя детского сада.

#### **2.11.2.4. Задачи воспитания в ДОО**

Содержание Программы воспитания реализуется в ходе освоения детьми дошкольного возраста всех образовательных областей, обозначенных в ФГОС ДО:

- Образовательная область «Социально-коммуникативное развитие» соотносится с патриотическим, духовно-нравственным, социальным и трудовым направлениями воспитания;
- Образовательная область «Познавательное развитие» соотносится с познавательным и патриотическим направлениями воспитания;
- Образовательная область «Речевое развитие» соотносится с социальным и эстетическим направлениями воспитания;
- Образовательная область «Художественно-эстетическое развитие» соотносится с эстетическим направлением воспитания;
- Образовательная область «Физическое развитие» соотносится с физическим и оздоровительным направлениями воспитания.

Образовательная область	Задачи воспитания
Социально – коммуникативное развитие	<p>Решение задач воспитания направлено на приобщение детей ценностям «Родина», «Природа», «Семья», «Человек», «Жизнь», «Милосердие», «Добро», «Дружба», «Сотрудничество», «Труд». Это предполагает решение задач нескольких направлений воспитания:</p> <ul style="list-style-type: none"> <li>- воспитание любви к своей семье, своему населенному пункту, родному краю, своей стране;</li> <li>- воспитание уважительного отношения к ровесникам, родителям (законным представителям), соседям, другим людям вне зависимости от их этнической принадлежности;</li> <li>- воспитание ценностного отношения к культурному наследию своего народа, к нравственным и культурным традициям России;</li> <li>- содействие становлению целостной картины мира, основанной на представлениях о добре и зле, прекрасном и безобразном, правдивом и ложном;</li> <li>- воспитание социальных чувств и навыков: способности к сопереживанию, общительности, дружелюбия, сотрудничества, умения соблюдать правила, активной личностной позиции.</li> <li>- создание условий для возникновения у ребёнка нравственного, социально значимого поступка, приобретения ребёнком опыта милосердия и заботы;</li> <li>- поддержка трудового усилия, привычки к доступному дошкольнику напряжению физических, умственных и нравственных сил для решения трудовой задачи;</li> <li>- формирование способности бережно и уважительно относиться к результатам своего труда и труда других людей.</li> </ul>
Познавательное развитие	<p>Решение задач воспитания направлено на приобщение детей к ценностям «Человек», «Семья», «Познание», «Родина» и «Природа», что предполагает:</p> <ul style="list-style-type: none"> <li>- воспитание отношения к знанию как ценности, понимание значения образования для человека, общества, страны;</li> <li>- приобщение к отечественным традициям праздникам, к истории и достижениям родной страны, к культурному наследию народов России;</li> <li>- воспитание уважения к людям - представителям разных народов России независимо от их этнической принадлежности;</li> <li>- воспитание уважительного отношения к государственным символам страны (флагу, гербу, гимну);</li> <li>- воспитание бережного и ответственного отношения к природе родного края, родной страны, приобретение первого опыта действий по сохранению природы.</li> </ul>
Речевое развитие	<p>Решение задач воспитания направлено на приобщение детей к ценностям «Культура», «Красота», что предполагает:</p> <ul style="list-style-type: none"> <li>- владение формами речевого этикета, отражающими принятые в обществе правила и нормы культурного поведения;</li> <li>- воспитание отношения к родному языку как ценности, умения чувствовать красоту языка, стремления говорить красиво (на правильном, богатом, образном языке).</li> </ul>
Художественно – эстетическое развитие	<p>Решение задач воспитания направлено на приобщение детей к ценностям «Красота», «Культура», «Человек», «Природа», что предполагает:</p> <ul style="list-style-type: none"> <li>- воспитание эстетических чувств (удивления, радости, восхищения, любви) к различным объектам и явлениям окружающего мира (природного, бытового, социокультурного), к произведениям разных</li> </ul>



	<p>видов, жанров и стилей искусства (в соответствии с возрастными особенностями);</p> <ul style="list-style-type: none"> <li>- приобщение к традициям и великому культурному наследию русского народа, шедеврам мировой художественной культуры с целью раскрытия ценностей «Красота», «Природа», «Культура»;</li> <li>- становление эстетического, эмоционально-ценностного отношения к окружающему миру для гармонизации внешнего мира и внутреннего мира ребёнка;</li> <li>- формирование целостной картины мира на основе интеграции интеллектуального и эмоционально-образного способов его освоения детьми;</li> <li>- создание условий для выявления, развития и реализации творческого потенциала каждого ребёнка с учётом его индивидуальности, поддержка его готовности к творческой самореализации и сотворчеству с другими людьми (детьми и взрослыми).</li> </ul>
Физическое развитие	<p>Решение задач воспитания направлено на приобщение детей к ценностям «Жизнь», «Здоровье», что предполагает:</p> <ul style="list-style-type: none"> <li>- формирование у ребёнка возрастосообразных представлений о жизни, здоровье и физической культуре;</li> <li>- становление эмоционально-ценностного отношения к здоровому образу жизни, интереса к физическим упражнениям, подвижным играм, закаливанию организма, к овладению гигиеническими нормами и правилами;</li> <li>- воспитание активности, самостоятельности, уверенности, нравственных и волевых качеств.</li> </ul>

## **2.12. Иные характеристики содержания Программы: особенности взаимодействия педагогического коллектива со школой и социумом (часть, формируемая участниками образовательных отношений)**

### **Региональный компонент**

Содержание дошкольного образования в ДОО включает в себя вопросы истории и культуры родного города, природного, социального и рукотворного мира, который с детства окружает ребенка. Поликультурное воспитание дошкольников строится на основе изучения национальных традиций семей воспитанников ДОО.

Дошкольники знакомятся с самобытностью и уникальностью русской и других национальных культур Ставропольского края, представителями которых являются участники образовательного процесса. Программа включает в содержание работы региональный компонент во всех видах детской деятельности: через изучение и максимальное использование климатических, природных и культурных особенностей края при проведении физкультурно - оздоровительной и воспитательно-образовательной работы.

Реализация регионального компонента осуществляется в образовательной деятельности в режимных моментах с учетом принципов:

1. Содействие и сотрудничество детей и взрослых;
2. Поддержка инициативы детей в различных видах деятельности;
3. Сотрудничество ДОО с семьей.

<b>Климатические особенности</b>	учитываются при составлении режима дня с выделением двух периодов: холодного (сентябрь-май) и летнего (июнь-август). В режим дня каждой возрастной группы ежедневно включены разные виды гимнастик, упражнения для профилактики плоскостопия, упражнения для коррекции плоскостопия, дыхательная гимнастика, гимнастика для глаз.
<b>Национально - культурные</b>	обучение и воспитание в ДОО осуществляется на русском языке (в соответствии с Уставом ДОО) и учитываются реальные потребности детей

<b>особенности</b>	различной этнической принадлежности. Педагоги ДОО с уважением относятся к детям других национальностей, внимательно прислушиваются к пожеланиям родителей из семей другой этнической принадлежности.
<b>Региональные особенности</b>	Ставропольский край издавна славится своими умельцами, историей, культурой. Все это направляет деятельность ДОО на знакомство с историей, географией, традициями, достопримечательностями, народными промыслами, выдающимися земляками, природой родного края. Ведущие отрасли экономики обуславливают тематику ознакомления детей с трудом взрослых

### **Взаимодействие с социумом**

В реализации Программы с использованием сетевой формы наряду с организациями, осуществляющими образовательную деятельность, участвуют медицинские, культурные и иные организации, обладающие ресурсами, необходимыми для осуществления видов деятельности, предусмотренных соответствующей Программой.

Сотрудничество с каждым учреждением строится на договорной основе с определением конкретных задач по развитию ребенка и конкретной деятельности. Организация социокультурной связи между детским садом и этими учреждениями позволяет использовать максимум возможностей для развития интересов детей и их индивидуальных возможностей, решать многие образовательные задачи, тем самым, повышая качество образовательных услуг, уровень реализации стандартов дошкольного образования.

<b>Социальные партнеры</b>	
<b>Социально - оздоровительные партнеры</b>	Государственное бюджетное учреждение здравоохранения Ставропольского края «Нефтекумская районная больница»
<b>Социально - образовательные партнеры</b>	МБОУ СОШ № 3 г. Нефтекумск Отдел пропаганды ГИБДД по НГО
<b>Культурно - социальные партнеры</b>	МКУК "ЦБС" НГО СК (детская библиотека) МКУК Нефтекумский историко-краеведческий музей МБУДО "Центр внешкольной работы" МБУДО "Нефтекумская детская музыкальная школа"

### **Организация дополнительного образования.**

Дополнительное образование является неотъемлемой частью всестороннего развития воспитанников и формирует культуру их дальнейшего жизненного определения. Дополнительное образование формируется по индивидуальному предпочтению ребенка, учитываются запросы и пожелания родителей и проводятся:

- для детей 5-го года жизни – не чаще 2 раз в неделю продолжительностью не более 20 минут;
- для детей 6-го года жизни – не чаще 2 раз в неделю продолжительностью не более 25 минут;
- для детей 7-го года жизни – не чаще 3 раз в неделю продолжительностью не более 30 минут.

Цель: реализация планов работы кружков способствует всестороннему развитию ребенка-дошкольника, раскрытию его творческих возможностей и способностей. Свободный выбор ребенком вида деятельности раскрывает социально значимые качества личности: активность, инициативность, самостоятельность, ответственность.

**Детский сад представляет дополнительные услуги по следующим направлениям:**

<b>Название секции, кружка</b>	<b>Направление развития</b>	<b>Методическое обеспечение</b>
«Школа мяча»	Физическое развитие	Перспективный план работы кружка составлен на основе пособия Вареник Е.Н. Физкультурно-оздоровительные занятия с детьми 5-7лет., программе П. П. Болдурчиди «Здоровье»

«Улыбка»	Художественно-эстетическое	Перспективный план работы кружка составлен на основе пособия М. Д. Маханева «Театрализованные занятия в детском саду», А. В. Щеткин «Театральная деятельность в детском саду»
«Весёлые нотки»	Художественно-эстетическое	Перспективный план работы кружка составлен на основе пособия Кацер О.В. Игровая методика обучения детей пению; Морева Н.А. Музыкальные занятия в дошкольном учреждении; Евтодьева А.А. Учимся петь и танцевать, играя.
«Юный художник»	Художественно-эстетическое	Перспективный план работы кружка составлен на основе пособия: программы «Природа и художник» Т.А.Копцевой; «Радуга красок» Н.С.Прокопьевой, «Радуга» Т.Н..Дороновой.

Работа секций и кружков осуществляется в соответствии с планами, принятыми на заседании Педагогического совета и утверждёнными заведующим детским садом на начало учебного года.

### **Преимственность в работе детского сада и школы**

Одним из важных определяющих успешность выпускников является преемственность между дошкольным учреждением и начальной школой. Между ДОО и МБОУ СОШ № 3 заключен договор, составлен план совместных мероприятий.

### **Формы осуществления преемственности**

<b>Работа с педагогами</b>	совместные педагогические советы (ДОО и школа); семинары, мастер-классы; круглые столы педагогов ДОО и учителей школы; проведение диагностики по определению готовности детей к школе; взаимодействие медицинских работников, психологов ДОО и школы; открытые показы образовательной деятельности в ДОО и открытых уроков в школе; педагогические и психологические наблюдения.
<b>Работа с детьми</b>	экскурсии в школу; посещение школьного музея; знакомство и взаимодействие дошкольников с учителями и учениками начальной школы; участие в совместной образовательной деятельности, игровых программах; выставки рисунков и поделок; встречи и беседы с бывшими воспитанниками детского сада; совместные праздники и спортивные соревнования дошкольников и первоклассников; участие в театрализованной деятельности; посещение дошкольниками адаптационного курса занятий, организованных при школе.
<b>Работа с родителями</b>	совместные родительские собрания с педагогами ДОО и учителями школы; круглые столы, дискуссионные встречи, педагогические «гостиные»; консультации с педагогами ДОО и школы; встречи родителей с будущими учителями; дни открытых дверей; анкетирование, тестирование родителей; образовательно - игровые тренинги и практикумы для родителей визуальные средства общения; заседания родительских клубов

### III. ОРГАНИЗАЦИОННЫЙ РАЗДЕЛ.

ДОО обеспечивает обучение, воспитание и развитие детей в возрасте от 1, 5 лет (1 год бмесяцев) до прекращения образовательных отношений в группах общеразвивающей направленности. Предельная наполняемость групп определяется согласно СанПиН. Ежегодный контингент воспитанников формируется на основе социального заказа родителей.

#### 3.1. Материально-техническое обеспечение Программы

Материально-техническое обеспечение образовательного процесса в ДОО соответствует государственным и местным требованиям и нормам. Образовательный процесс в ДОО организуется в соответствии с:

- санитарно-эпидемиологическими правилами и нормативами;
- правилами пожарной безопасности;
- требованиями, предъявляемыми к средствам обучения и воспитания детей дошкольного возраста (учет возраста и индивидуальных особенностей развития детей);
- требованиями к оснащённости помещений развивающей предметно-пространственной средой;
- требованиями к материально-техническому обеспечению программы (учебно-методический комплект, оборудование, оснащение (предметы). Технические средства реализации Программы

Вид помещения	Основное предназначение	Оснащение
<b>Кабинет заведующей ДОО</b>	Индивидуальные консультации, беседы с педагогическим, медицинским, обслуживающим персоналом и родителями;	<ul style="list-style-type: none"> <li>• Библиотека нормативно – правовой документации;</li> <li>• Компьютер, принтер</li> <li>• Документация по содержанию работы в ДОО (охрана труда, приказы, пожарная безопасность, договоры с организациями и пр)</li> </ul>
<b>Методический кабинет</b>	<ul style="list-style-type: none"> <li>• Осуществление методической помощи педагогам;</li> <li>• Организация консультаций, педсоветов, семинаров и других форм повышения педагогического мастерства;</li> <li>• Выставка дидактических и методических материалов для организации работы с детьми по различным направлениям</li> </ul>	<ul style="list-style-type: none"> <li>• Библиотека педагогической, методической и детской литературы; Библиотека периодических изданий;</li> <li>• Демонстрационный, раздаточный материал для занятий.</li> <li>• Опыт работы педагогов.</li> <li>• Документация по содержанию работы в ДОО (годовой план, тетрадь протоколов педсоветов, тетрадь учета поступающих и используемых материалов, работа по аттестации, результаты диагностики детей и педагогов, информация о состоянии работы по реализации программы).</li> <li>• игрушки, муляжи.</li> </ul>
<b>Музыкально - физкультурный зал</b>	<ul style="list-style-type: none"> <li>• проведение занятий</li> <li>• Утренняя гимнастика;</li> <li>• Развлечения, тематические, физкультурные досуги;</li> <li>• Театральные представления, праздники;</li> <li>• Родительские собрания и прочие мероприятия для родителей</li> </ul>	<ul style="list-style-type: none"> <li>• Шкаф для используемых муз.руководителем пособий, игрушек, атрибутов</li> <li>• Музыкальный центр, аудиокассеты, пианино, телевизор,</li> <li>• Театр разных видов, ширма</li> <li>• Спортивное оборудование для прыжков, метания, лазания</li> <li>• Шкафы для мелкого спортивного</li> </ul>

		<p>оборудования</p> <ul style="list-style-type: none"> <li>• Демонстрационный, раздаточный материал для занятий</li> <li>• наборы народных музыкальных инструментов, фонотека, нотный материал, библиотека методической литературы, костюмы, аудио-кассеты, игрушки, муляжи, изделия народных промыслов.</li> <li>• Стандартное и нетрадиционное оборудование, необходимое для ведения физкультурно-оздоровительной работы. Имеются мячи всех размеров, предметы для выполнения общеразвивающих упражнений, скамейки, кольца для метания, нестандартное оборудование.</li> </ul>
<b>Коридоры ДОУ</b>	<ul style="list-style-type: none"> <li>• Информационно-просветительская работа с сотрудниками ДОУ и родителями.</li> </ul>	<ul style="list-style-type: none"> <li>• Стенды для родителей, визитка ДОУ.</li> <li>• Стенды для сотрудников (административные вести, охрана труда, профсоюзные вести, пожарная безопасность).</li> </ul>
<b>«Зеленая зона» участка</b>	<ul style="list-style-type: none"> <li>• Прогулки, наблюдения;</li> <li>• Игровая деятельность;</li> <li>• Самостоятельная двигательная деятельность,</li> <li>• Физкультурное занятие на улице.</li> <li>• Трудовая деятельность на огороде.</li> </ul>	<ul style="list-style-type: none"> <li>• Прогулочные площадки для детей всех возрастных групп.</li> <li>• Игровое, функциональное, (навесы, столы, скамьи) и спортивное оборудование.</li> <li>• Физкультурная площадка.</li> <li>• Автогородок</li> </ul>
<b>Групповые комнаты</b>	<ul style="list-style-type: none"> <li>• Проведение режимных моментов</li> <li>• Совместная и самостоятельная деятельность</li> <li>• Занятия в соответствии с образовательной программой</li> </ul>	<ul style="list-style-type: none"> <li>• Детская мебель для практической деятельности;</li> <li>• Игровая мебель. Атрибуты для сюжетно-ролевых игр: «Семья», «Гараж», «Парикмахерская», «Больница», «Магазин»</li> <li>• Уголок природы, экспериментирования.</li> <li>• Книжный, театрализованный, изоуголок; Физкультурный уголок</li> <li>• Дидактические, настольно-печатные игры.</li> <li>• Конструкторы (напольный, ЛЕГО).</li> <li>• Методические пособия в соответствии с возрастом детей.</li> </ul>
<b>Спальное помещение</b>	<ul style="list-style-type: none"> <li>• Дневной сон; Гимнастика после сна</li> <li>• Самостоятельная деятельность</li> </ul>	<ul style="list-style-type: none"> <li>• Спальная мебель</li> <li>• Стол воспитателя, методический шкаф (полка)</li> </ul>
<b>Приемная комната (раздевалка)</b>	<ul style="list-style-type: none"> <li>• Информационно-просветительская работа с родителями.</li> </ul>	<ul style="list-style-type: none"> <li>• Информационные стенды для родителей.</li> <li>• Выставки детского творчества.</li> </ul>

<b>Медицинский кабинет</b>	<ul style="list-style-type: none"> <li>• Осмотр детей, консультации медсестры, врачей;</li> <li>• Консультативно-просветительская работа с родителями и сотрудниками ДОУ</li> </ul>	<ul style="list-style-type: none"> <li>• Изолятор</li> <li>• Процедурный кабинет</li> <li>• Медицинский кабинет</li> </ul>
----------------------------	---	--

### 3.2. Описание обеспеченности методическими материалами и средствами обучения и воспитания

Психолого-педагогическая работа по освоению детьми образовательных областей обеспечивается использованием следующих программ, технологий и методических пособий:

Примерная общеобразовательная программа дошкольного образования «От рождения до школы». ФГОС	под редакцией Н.Е.Вераксы, Т.С. Комаровой, М.А. Васильевой.	Мозаика-Синтез	2014
Программа по музыкальному воспитанию детей дошкольного возраста «Ладушки»	под редакцией И. Новоскольцевой, И. Каплуновой	Невская нота	2010
Грамматика в картинках для занятий с детьми 3-7 лет. Антонимы. Глаголы. ФГОС	дидактический материал	Мозаика-Синтез	2014
Грамматика в картинках для занятий с детьми 3-7 лет. Говори правильно. ФГОС	дидактический материал	Мозаика-Синтез	2014
Грамматика в картинках для занятий с детьми 3-7 лет. Многозначные слова. ФГОС	дидактический материал	Мозаика-Синтез	2014
Грамматика в картинках для занятий с детьми 3-7 лет. Антонимы. Прилагательные. ФГОС	Бывшева А.	Мозаика-Синтез	2014
Грамматика в картинках для занятий с детьми 3-7 лет. Множественное число. ФГОС	дидактический материал	Мозаика-Синтез	2013
Грамматика в картинках для занятий с детьми 3-7 лет. Един-ного. ФГОС	дидактический материал	Мозаика-Синтез	2013
Грамматика в картинках для занятий с детьми 3-7 лет. Словообразование. ФГОС	дидактический материал	Мозаика-Синтез	2014
Грамматика в картинках для занятий с детьми 3-7 лет. Ударение. ФГОС	дидактический материал	Мозаика-Синтез	2013
Детское художественное творчество. ФГОС	Комарова Т.С.	Мозаика-Синтез	2015
Диагностика психического развития ребенка	Галигузова Л.Н.	Мозаика-Синтез	2013
Игры-занятия на прогулке с детьми 2-4 лет	Теплюк С.Н.	Мозаика-Синтез	2013
Изобразительная деятельность в детском саду. Вторая младшая группа. Для занятий с детьми 3-4 лет. ФГОС	Комарова Т.С.	Мозаика-Синтез	2014
Изобразительная деятельность в детском саду. Подготовительная к	Комарова Т.С.	Мозаика-Синтез	2014







школе группа. ФГОС			
Изобразительная деятельность в детском саду. Средняя группа. Для занятий с детьми 4-5 лет. ФГОС	Комарова Т.С.	Мозаика-Синтез	2014
Изобразительная деятельность в детском саду. Старшая группа. Для занятий с детьми 5-6 лет. ФГОС	Комарова Т.С.	Мозаика-Синтез	2014
Индивидуальная психологическая диагностика дошкольника. Для занятий с детьми 5-7 лет. Методическое пособие. ФГОС	Веракса А.Н.	Мозаика-Синтез	2014
Интеграция в воспитательно-образовательной работе детского сада. ФГОС	Комарова Т.С.	Мозаика-Синтез	2014
Информационно-коммуникационные технологии в дошкольном образовании	Комарова Т. С.	Мозаика-Синтез	2013
Конструирование из строительного материала. Подготовительная к школе группа. Для занятий с детьми 6-7 лет. Методическое пособие. ФГОС	Куцакова Л.В.	Мозаика-Синтез	2014
Конструирование из строительного материала. Средняя группа. ФГОС	Куцакова Л.В.	Мозаика-Синтез	2014
Конструирование из строительного материала. Старшая группа. ФГОС	Куцакова Л.В.	Мозаика-Синтез	2014
Оздоровительная гимнастика. Комплексы упражнений для детей 3-7 лет. ФГОС	Пензулаева Л.И.	Мозаика-Синтез	2014
Ознакомление с предметным и социальным окружением. Вторая младшая группа. ФГОС	Дыбина О.В.	Мозаика-Синтез	2014
Ознакомление с предметным и социальным окружением. Подготовительная к школе группа. ФГОС	Дыбина О.В.	Мозаика-Синтез	2014
Ознакомление с предметным и социальным окружением. Средняя группа. ФГОС	Дыбина О.В.	Мозаика-Синтез	2014
Ознакомление с предметным и социальным окружением. Старшая группа. ФГОС	Дыбина О.В.	Мозаика-Синтез	2014
Ознакомление с природой в детском саду. Младшая группа. ФГОС	Соломенникова О.А.	Мозаика-Синтез	2015
Ознакомление с природой в детском саду. Первая младшая	Соломенникова О.А.	Мозаика-Синтез	2014

группа. ФГОС			
Ознакомление с природой в детском саду. Средняя группа. ФГОС	Соломенникова О.А.	Мозаика-Синтез	2014
Ознакомление с природой в детском саду. Старшая группа. 5-6 лет. ФГОС	Соломенникова О.А.	Мозаика-Синтез	2015
Познавательльно-исследовательская деятельность дошкольников. Для занятий с детьми 4-7 лет. ФГОС	Веракса Н.Е.	Мозаика-Синтез	2014
Практический психолог в детском саду. ФГОС	Веракса А.Н.	Мозаика-Синтез	2014
Примерное комплексно-тематическое планирование к программе "От рождения до школы". Вторая младшая группа	Комарова Т.С.	Мозаика-Синтез	2013
Проектная деятельность дошкольников. Для занятий с детьми 5-7 лет. ФГОС	Веракса Н.Е.	Мозаика-Синтез	2014
Развитие игровой деятельности. Система работы в первой младшей группе детского сада	Губанова Н.Ф.	Мозаика-Синтез	2012
Развитие познавательных способностей дошкольников 4-7 лет. ФГОС	Крашенинников Е.Е.	Мозаика-Синтез	2014
Развитие познавательных способностей дошкольников. Для работы с детьми 4-7 лет	Крашенинников Е. Е.	Мозаика-Синтез	2012
Развитие художественных способностей дошкольников. 3-7 лет. ФГОС	Комарова Т.С.	Мозаика-Синтез	2014
Ребенок третьего года жизни. Для занятий с детьми 2-3 лет. Методическое пособие. ФГОС	под редакцией Теплюк С.Н.	Мозаика-Синтез	2014
Сборник дидактических игр по ознакомлению с окружающим миром. Для занятий с детьми 4-7 лет. Методическое пособие. ФГОС	Павлова Л.Ю.	Мозаика-Синтез	2014
Сборник подвижных игр 2-7 лет. ФГОС	Степаненкова Э.Я.	Мозаика-Синтез	2014
CD-ROM. Физическая культура в детском саду (для работы с детьми 5-6 лет). Старшая группа. Методическое пособие. ФГОС	Пензулаева Л.И.	Мозаика-Синтез	2014
Физическая культура в детском саду. Вторая младшая группа. Для занятий с детьми 3-4 лет. ФГОС	Пензулаева Л.И.	Мозаика-Синтез	2014
Физическая культура в детском саду. Подготовительная к школе группа. Для занятий с детьми 6-7 лет. ФГОС	Пензулаева Л.И.	Мозаика-Синтез	2014



Физическая культура в детском саду. Средняя группа. Для занятий с детьми 4-5 лет. ФГОС	Пензулаева Л.И.	Мозаика-Синтез	2014
Физическая культура в детском саду. Старшая группа. Для занятий с детьми 5-6 лет. ФГОС	Пензулаева Л.И.	Мозаика-Синтез	2014
Формирование элементарных математических представлений. Вторая группа раннего возраста. ФГОС	Помораева И.А.	Мозаика-Синтез	2014
Формирование элементарных математических представлений. Вторая младшая группа. Для занятий с детьми 3-4 лет. Методическое пособие. ФГОС	Помораева И.А.	Мозаика-Синтез	2014
Формирование элементарных математических представлений. Система работы в подготовительной к школе группе детского сада. ФГОС	Помораева И.А.	Мозаика-Синтез	2014
Формирование элементарных математических представлений. Средняя группа. Для занятий с детьми 4-5 лет. ФГОС	Помораева И.А.	Мозаика-Синтез	2014
Формирование элементарных математических представлений. Старшая группа. Для занятий с детьми 5-6 лет. Методическое пособие. ФГОС	Помораева И.А.	Мозаика-Синтез	2014
Хрестоматия для чтения детям 1-3 лет		Мозаика-Синтез	2014
Этические беседы с дошкольниками. Для занятий с детьми 4-7 лет. ФГОС	Петрова В.И.	Мозаика-Синтез	2015

**3.3. Перечень литературных, музыкальных, художественных, анимационных произведений для реализации Программы**

	<b>1 – 2 года</b>	<b>2 -3 года</b>	<b>3-4 года</b>	<b>4-5 лет</b>	<b>5-6 лет</b>	<b>6-8 лет</b>
						
<b>ФО П ДО пп</b>	33.1.1., 33.2.2., 33.2.3.	33.1.2, 33.2.4., 33.3.1.	33.1.3., 33.2.5., 33.3.2.	33.1.4., 33.2.6., 33.3.3.	33.1.5., 33.2.7., 33.3.4., 33.4.1	33.1.6., 33.2.8., 33.3.5., 33.4.2., 33.4.3.
<b>Стр. *</b>	181,	173, 182, 188	174, 183, 188	175, 184, 188	177, 185, 188, 190	179, 186, 191-192

\*Федеральная образовательная программа дошкольного образования. – М.:ТЦ Сфера, 2023. –

### 3.4. Организация режима пребывания детей в ДОУ

Содержание Программы реализуется при пятидневной рабочей неделе с выходными днями: суббота, воскресенье и праздничные дни и рассчитано на 10,5 часовое пребывание детей в дошкольном учреждении. Режим дня для детей предусматривает их разнообразную деятельность в течение всего дня в соответствии с интересами, с учетом времени года, возраста детей, а также состояния их здоровья. Такой режим обеспечивает жизнеспособность и функциональную деятельность различных органов, создает условия для своевременного и правильного физического и полноценного психического развития, даёт возможность педагогам раскрыть индивидуальные особенности и творческий потенциал каждого ребенка. Ежедневный график работы дошкольного учреждения с 7.30 до 18.00 часов. Учебный год в дошкольном учреждении начинается с 1 сентября и заканчивается 31 мая. В летние месяцы проводится оздоровительная работа с детьми.

Режим дня соответствует возрастным особенностям детей и способствует их гармоничному развитию. Режимы дня в разных возрастных группах разработаны на основе СП 2.4. 3648-20 «Санитарно-эпидемиологические требования к организациям воспитания и обучения, отдыха и оздоровления детей и молодежи». Организация режима дня проводится с учетом теплого и холодного периода года.

В детском саду выделяют следующее возрастное деление детей по группам:

1,5-3 года - первая младшая группа	5-6 лет - старшая группа
3-4 года - вторая младшая группа	6-7 лет - подготовительная к школе группа
4-5 года - средняя группа	

Режим дня является примерным, его можно корректировать с учетом особенностей работы дошкольного учреждения, контингента детей, климата региона, времени года, длительности светового дня.

#### Ранний возраст режим дня в холодный период

Режим дня рассчитан на 10.5 часовое пребывание детей в детском саду

Время	Режимные моменты
7.30-8.10	Приём детей, осмотр, игры, самостоятельная деятельность, индивидуальная работа
8.10-8.15	Утренняя гимнастика.
8.15-8.45	Подготовка к завтраку, гигиенические процедуры. Завтрак.
8.45-9.00	Минутки игры, подготовка к организованной образовательной деятельности
9.00-9.10 9.20-9.30	Непосредственно образовательная деятельность (подгрупповая)
9.30-9.50	Игры, самостоятельная деятельность
9.50-10.00	Подготовка к прогулке
10.00-11.30	Прогулка (игры, наблюдения, труд)
11.30-11.45	Возвращение с прогулки. Игры. Подготовка к обеду
11.45-12.20	Обед.
12.20-15.00	Подготовка ко сну. Дневной сон.
15.00-15.15	Постепенный подъем, закаливающие процедуры, гимнастика после сна
15.15-15.30	Подготовка к полднику, полдник.
15.30-15.40	Чтение художественной литературы, игры, подготовка к организованной образовательной деятельности. Досуг - 1 раз в неделю.
15.40-15.50	Непосредственно образовательная деятельность (подгрупповая)

16.00-16.10	
16.10-16.20	Подготовка к прогулке.
16.20-18.00	Прогулка. Игры детей. Уход домой.

**Ранний возраст**  
**Режим дня в теплый период**

Режим дня рассчитан на 10.5 часовое пребывание детей в детском саду.

Время	Режимные моменты
7.30-8.25	Приём детей. Самостоятельная игровая деятельность. Индивидуально-коррекционная работа.
8.25-8.30	Утренняя гимнастика на воздухе.
8.30-8.50	Подготовка к завтраку. Завтрак.
8.50-9.00	Игры детей по интересам.
9.00-9.10	Непосредственно образовательная деятельность
9.10-9.20	Подготовка к прогулке. Выход на прогулку.
9.20-11.20	Игры, развлечения, наблюдения, воздушные и солнечные процедуры.
11.20-11.40	Возвращение с прогулки, игры, водные процедуры.
11.40-12.20	Подготовка к обеду. Обед.
12.20-15.00	Подготовка ко сну. Дневной сон.
15.00-15.15	Постепенный подъем. Гимнастика после сна. Водные процедуры. Подготовка к полднику.
15.15-15.30	Полдник.
15.30-15.50	Игры. Самостоятельная деятельность детей. Индивидуальная коррекционная работа.
15.50-16.00	Подготовка к прогулке.
16.00-18.00	Прогулка. Игры детей. Уход домой.

**Распорядок дня при карантине**

1. Ежедневный приём в группу производится при уточнении состояния здоровья ребёнка у родителей. Данные заносятся в журнал.
2. Прекращаются контакты с другими группами.
3. Самостоятельная, игровая и совместная с воспитателем деятельность осуществляется с материалами, подлежащими специальной дезинфицирующей обработке.
4. Результаты продуктивной деятельности дезинфицируются и выбрасываются.
5. Организация деятельности по физическому и музыкальному развитию проводится в групповом помещении.
6. Изменения состояния здоровья ребёнка незамедлительно сообщаются медицинскому персоналу и родителям.
7. Воспитателями группы и помощником воспитателя неукоснительно выполняются требования «Мероприятий в период карантина».

**Младший возраст.**  
**Режим дня в холодный период**

Режим дня рассчитан на 10.5 часовое пребывание детей в детском саду.

Время	Режимные моменты
7.30-8.10	Приём детей, осмотр, игры, самостоятельная деятельность, индивидуальная работа
8.10-8.16	Утренняя гимнастика.
8.16-8.45	Подготовка к завтраку, гигиенические процедуры. Завтрак.
8.45-9.00	Минутки игры, подготовка к организованной образовательной деятельности

9.00-9.15 9.25-9.40	Непосредственно образовательная деятельность
9.40- 9.50	Игры, самостоятельная деятельность
9.50-10.00	Подготовка к прогулке
10.00-11.45	Прогулка (игры, наблюдения, труд).
11.45-12.00	Возвращение с прогулки. Игры. Подготовка к обеду.
12.00-12.30	Обед.
12.30-15.00	Подготовка ко сну.Дневной сон.
15.00-15.20	Постепенный подъем, закаливающие процедуры, гимнастика после сна
15.20-15.40	Подготовка к полднику, полдник.
15.40-16.00	Чтение художественной литературы, игры, подготовка к организованной образовательной деятельности. Досуг - 1 раз в неделю
16.00-16.10	Подготовка к прогулке.
16.10-18.00	Прогулка. Игры детей. Уход домой.

### Младший возраст.

#### Режим дня в теплый период

Режим дня рассчитан на 10.5 часовое пребывание детей в детском саду.

Время	Режимные моменты
7.30-8.20	Приём детей. Самостоятельная игровая деятельность. Дежурство. Индивидуально-коррекционная работа.
8.25-8.30	Утренняя гимнастика на воздухе.
8.30-8.50	Подготовка к завтраку.Завтрак.
8.50-9.00	Игры детей по интересам.
9.00-9.15	Непосредственно образовательная деятельность
9.15-9.25	Подготовка к прогулке. Выход на прогулку.
9.25-11.45	Игры, развлечения, наблюдения, воздушные и солнечные процедуры.
11.45-12.00	Возвращение с прогулки, игры, водные процедуры.
12.00-12.30	Подготовка к обеду. Обед.
12.30-15.00	Подготовка ко сну.Дневной сон.
15.00-15.20	Постепенный подъем. Гимнастика после сна. Водные процедуры.
15.20-15.40	Полдник.
15.40-15.50	Игры. Самостоятельная деятельность детей. Индивидуальная коррекционная работа.
15.50-16.00	Подготовка к прогулке.
16.00-18.00	Прогулка. Игры детей. Уход домой.

#### Распорядок дня при карантине

- 1.Ежедневный приём в группу производится при уточнении состояния здоровья ребёнка у родителей. Данные заносятся в журнал.
- 2.Прекращаются контакты с другими группами.
- 3.Самостоятельная, игровая и совместная с воспитателем деятельность осуществляется с материалами, подлежащими специальной дезинфицирующей обработке.
- 4.Результаты продуктивной деятельности дезинфицируются и выбрасываются.
- 5.Организация деятельности по физическому и музыкальному развитию проводится в групповом помещении.
- 6.Изменения состояния здоровья ребёнка незамедлительно сообщаются медицинскому персоналу и родителям.
- 7.Воспитателями группы и помощником воспитателя неукоснительно выполняются требования «Мероприятий в период карантина».

#### Средняя группа

### Режим дня в холодный период

Режим дня рассчитан на 10.5 часовое пребывание детей в детском саду.

Время	Режимные моменты
7.30-8.15	Приём детей, осмотр, игры, самостоятельная деятельность, индивидуальная работа
8.15-8.23	Утренняя гимнастика.
8.23-8.55	Подготовка к завтраку, гигиенические процедуры. Завтрак.
8.55-9.00	Минутки игры, подготовка к организованной образовательной деятельности
9.00-9.20 9.30-9.50	Непосредственно образовательная деятельность
9.50- 10.00	Игры, самостоятельная деятельность
10.00-10.10	Подготовка к прогулке
10.10-12.15	Прогулка (игры, наблюдения, труд).
12.15-12.30	Возвращение с прогулки. Игры. Подготовка к обеду.
12.30-12.50	Обед.
12.50-15.00	Подготовка ко сну. Дневной сон.
15.00-15.20	Постепенный подъем, закаливающие процедуры, гимнастика после сна
15.20-15.40	Подготовка к полднику, полдник.
15.40-16.10	Чтение художественной литературы, игры, подготовка к организованной образовательной деятельности. Досуг- 1 раз в неделю
16.10-16.20	Подготовка к прогулке.
16.20-18.00	Прогулка. Игры детей. Уход домой.

### Средняя группа

#### Режим дня в теплый период

Режим дня рассчитан на 10.5 часовое пребывание детей в детском саду.

Время	Режимные моменты
7.30-8.30	Приём детей. Самостоятельная игровая деятельность. Дежурство. Индивидуально-коррекционная работа.
8.22-8.30	Утренняя гимнастика на воздухе.
8.30-8.50	Подготовка к завтраку. Завтрак.
8.50-9.00	Игры детей по интересам.
9.00-9.20	Непосредственно образовательная деятельность
9.20-9.30	Подготовка к прогулке. Выход на прогулку.
9.30-12.10	Игры, развлечения, наблюдения, воздушные и солнечные процедуры.
12.10-12.25	Возвращение с прогулки, игры, водные процедуры.
12.25-12.45	Подготовка к обеду. Обед.
12.45-15.00	Подготовка ко сну. Дневной сон.
15.00-15.15	Постепенный подъем. Гимнастика после сна. Водные процедуры. Подготовка к полднику.
15.15-15.30	Полдник.
15.30-15.50	Игры. Самостоятельная деятельность детей. Индивидуальная коррекционная работа.
15.50-16.00	Подготовка к прогулке.
16.00-18.00	Прогулка. Игры детей. Уход домой.

### Распорядок дня при карантине

1. Ежедневный приём в группу производится при уточнении состояния здоровья ребёнка у родителей. Данные заносятся в журнал.
2. Прекращаются контакты с другими группами.
3. Самостоятельная, игровая и совместная с воспитателем деятельность осуществляется с материалами, подлежащими специальной дезинфицирующей обработке.
4. Результаты продуктивной деятельности дезинфицируются и выбрасываются.
5. Организация деятельности по физическому и музыкальному развитию проводится в групповом помещении.
6. Изменения состояния здоровья ребёнка незамедлительно сообщаются медицинскому персоналу и родителям.
7. Воспитателями группы и помощником воспитателя неукоснительно выполняются требования «Мероприятий в период карантина».

### Старший возраст

#### Режим дня в холодный период

Режим дня рассчитан на 10.5 часовое пребывание детей в детском саду.

Время	Режимные моменты
7.30-8.20	Приём детей, осмотр, игры, самостоятельная деятельность, индивидуальная работа.
8.20-8.30	Утренняя гимнастика.
8.30-8.55	Подготовка к завтраку, гигиенические процедуры Завтрак.
8.55-9.00	Минутки игры, подготовка к организованной образовательной деятельности
9.00-9.25 9.35-10.00 10.10-10.35	Непосредственно образовательная деятельность
10.35- 10.45	Игры, самостоятельная деятельность
10.45-10.50	Подготовка к прогулке
10.50-12.25	Прогулка (игры, наблюдения, труд).
12.25-12.40	Возвращение с прогулки. Игры. Подготовка к обеду.
12.40-13.10	Обед.
13.10-15.00	Подготовка ко сну. Дневной сон.
15.00-15.20	Постепенный подъем, закаливающие процедуры, гимнастика после сна
15.20-15.40	Подготовка к полднику, полдник.
15.40-16.20	Чтение художественной литературы, игры, подготовка к организованной образовательной деятельности. Досуг. 1 раз в неделю
16.20-16.30	Подготовка к прогулке.
16.30-18.00	Прогулка. Игры детей. Уход домой.

### Старшая группа

#### Режим дня в теплый период

Режим дня рассчитан на 10.5 часовое пребывание детей в детском саду.

Время	Режимные моменты
7.30-8.30	Приём детей. Самостоятельная игровая деятельность. Дежурство. Индивидуально-коррекционная работа.
8.30-8.40	Утренняя гимнастика на воздухе.
8.40-8.50	Подготовка к завтраку. Завтрак.
8.50-9.00	Игры детей по интересам.
9.00-9.25	Непосредственно образовательная деятельность

9.25-9.35	Подготовка к прогулке. Выход на прогулку.
9.35-12.20	Игры, развлечения, наблюдения, воздушные и солнечные процедуры.
12.20-12.40	Возвращение с прогулки, водные процедуры.
12.40-13.00	Подготовка к обеду. Обед.
13.00-15.00	Подготовка ко сну. Дневной сон.
15.00-15.15	Постепенный подъем. Гимнастика после сна. Водные процедуры.
15.15-15.30	Подготовка к полднику.
15.15-15.30	Полдник.
15.30-15.50	Игры. Самостоятельная деятельность детей. Индивидуальная коррекционная работа.
15.50-16.00	Подготовка к прогулке.
16.00-18.00	Прогулка. Игры детей. Уход домой.

### Распорядок дня при карантине

1. Ежедневный приём в группу производится при уточнении состояния здоровья ребёнка у родителей. Данные заносятся в журнал.
2. Прекращаются контакты с другими группами.
3. Самостоятельная, игровая и совместная с воспитателем деятельность осуществляется с материалами, подлежащими специальной дезинфицирующей обработке.
4. Результаты продуктивной деятельности дезинфицируются и выбрасываются.
5. Организация деятельности по физическому и музыкальному развитию проводится в групповом помещении.
6. Изменения состояния здоровья ребёнка незамедлительно сообщаются медицинскому персоналу и родителям.
7. Воспитателями группы и помощником воспитателя неукоснительно выполняются требования «Мероприятий в период карантина».

### Подготовительная к школе группа

#### Режим дня в холодный период

Режим дня рассчитан на 10.5 часовое пребывание детей в детском саду.

Время	Режимные моменты
7.30-8.20	Приём детей, осмотр, игры, самостоятельная деятельность, индивидуальная работа
8.20-8.30	Утренняя гимнастика.
8.30-8.50	Подготовка к завтраку, гигиенические процедуры. Завтрак.
8.50-9.00	Минутки игры, подготовка к организованной образовательной деятельности
9.00-9.30	Непосредственно образовательная деятельность
9.40-10.10	
10.20-10.50	
10.50- 11.00	Игры, самостоятельная деятельность
11.00-11.05	Подготовка к прогулке
11.05-12.35	Прогулка (игры, наблюдения, труд).
12.35-12.45	Возвращение с прогулки. Игры. Подготовка к обеду.
12.45-13.15	Обед.
13.15-15.00	Подготовка ко сну. Дневной сон.
15.00-15.20	Постепенный подъем, закаливающие процедуры, гимнастика после сна
15.20-15.40	
15.20-15.40	Подготовка к полднику, полдник.
15.40-16.20	Чтение художественной литературы, игры, подготовка к

	организованной образовательной деятельности. Досуг- 1 раз в неделю
16.20-16.30	Подготовка к прогулке.
16.30-18.00	Прогулка. Игры детей. Уход домой.

### Подготовительная к школе группа Режим дня в теплый период

Режим дня рассчитан на 10.5 часовое пребывание детей в детском саду.

Время	Режимные моменты
7.30-8.25	Приём детей. Самостоятельная игровая деятельность. Дежурство. Индивидуально-коррекционная работа.
8.25-8.35	Утренняя гимнастика на воздухе.
8.35-8.55	Подготовка к завтраку. Завтрак.
8.55-9.00	Игры детей по интересам.
9.00-9.30	Непосредственно образовательная деятельность
9.30-9.40	Подготовка к прогулке. Выход на прогулку.
9.40-12.25	Игры, развлечения, наблюдения, воздушные и солнечные процедуры.
12.25-12.45	Возвращение с прогулки, игры, водные процедуры.
12.45-13.00	Подготовка к обеду. Обед.
13.00-15.00	Подготовка ко сну. Дневной сон.
15.00-15.20	Постепенный подъем. Гимнастика после сна. Водные процедуры. Подготовка к полднику.
15.20-15.40	Полдник.
15.40-15.50	Игры. Самостоятельная деятельность детей. Индивидуальная коррекционная работа.
15.50-16.00	Подготовка к прогулке.
16.00-18.00	Прогулка. Игры детей. Уход домой.

### Распорядок дня при карантине

1. Ежедневный приём в группу производится при уточнении состояния здоровья ребёнка у родителей. Данные заносятся в журнал.
2. Прекращаются контакты с другими группами.
3. Самостоятельная, игровая и совместная с воспитателем деятельность осуществляется с материалами, подлежащими специальной дезинфицирующей обработке.
4. Результаты продуктивной деятельности дезинфицируются и выбрасываются.
5. Организация деятельности по физическому и музыкальному развитию проводится в групповом помещении.
6. Изменения состояния здоровья ребёнка незамедлительно сообщаются медицинскому персоналу и родителям.
7. Воспитателями группы и помощником воспитателя неукоснительно выполняются требования «Мероприятий в период карантина».

#### **3.5. Планирование образовательной деятельности.**

Планирование образовательной деятельности строится в соответствии с контингентом воспитанников, их индивидуальными и возрастными особенностями, состоянием здоровья. Оптимальные условия для развития ребенка – это продуманное соотношение свободной, регламентируемой и нерегламентированной (совместная деятельность педагогов и детей и самостоятельная деятельность детей) форм деятельности ребенка. Максимально допустимый объем образовательной нагрузки соответствует санитарным правилам СП 2.4. 3648-20 «Санитарно-эпидемиологические требования к организациям воспитания и обучения, отдыха и оздоровления детей и молодежи» утвержденных Постановлением Главного государственного санитарного врача Российской Федерации от 28.09.2020 года № 28 (Зарегистрирован 18.12.2020 № 61573).



При организации образовательной деятельности во всех возрастных группах предусмотрена интеграция образовательных областей.

В группе детей 1,5 (1 год, 6 месяцев) -3 лет длительность непрерывной организованной образовательной деятельности не должна превышать 10 мин. Допускается осуществлять образовательную деятельность в первую и во вторую половину дня (по 8-10 минут). Допускается осуществлять образовательную деятельность на игровой площадке во время прогулки. Максимально допустимый объем образовательной нагрузки в первую половину дня (временная длительность) в день - 20 мин. (2 занятия). Максимально допустимая недельная нагрузка (кол-во занятий) – 1 ч. 40 мин. (10).

В группе детей 3-4 лет продолжительность непрерывной организованной образовательной деятельности – не более 15 минут. Максимально допустимый объем образовательной нагрузки в первую половину дня (временная длительность) в день – 30 мин. (2 занятия). Максимально допустимая недельная нагрузка (кол-во занятий) - 2 ч. 30 мин. (10).

В группе детей 4-5 лет продолжительность непрерывной организованной образовательной деятельности – не более 20 минут. Третье физкультурное занятие проводится на прогулке. Максимально допустимый объем образовательной нагрузки в первую половину дня (временная длительность) в день - 40 мин. (2 занятия). Максимально допустимая недельная нагрузка(кол-во занятий) - 3 ч. 20 мин. ч. (10).

В группе детей 5-6 лет продолжительность непрерывной организованной образовательной деятельности – не более 25 минут. Третье физкультурное занятие проводится по усмотрению педагогов, в зависимости от условий (вовремя прогулки, когда нет физкультурных и музыкальных занятий; организуются спортивные игры и др.). Максимально допустимый объем образовательной нагрузки в первую половину дня (временная длительность) в день - 45 мин. (2 занятия). Допускается осуществлять образовательную деятельность во второй половине дня (25 мин.). Объем недельной образовательной нагрузки (кол-во занятий) - 5 ч. 00 мин. (13).

В группе детей 6-7 лет продолжительность непрерывной организованной образовательной деятельности – не более 30 минут. Третье физкультурное занятие проводится по усмотрению педагогов, в зависимости от условий (вовремя прогулки, когда нет физкультурных и музыкальных занятий; организуются спортивные игры и др.). Максимально допустимый объем образовательной нагрузки в первую половину дня (временная длительность) в день - 1 ч. 30 мин. (3 занятия). Допускается осуществлять образовательную деятельность во второй половине дня (30 мин.). Объем недельной образовательной нагрузки(кол-во занятий) - 7 ч. 00 мин. (14).

Организованная образовательная деятельность с детьми старшего дошкольного возраста осуществляется во второй половине дня после дневного сна, но не чаще 2-3 раз в неделю. Ее продолжительность составляет не более 25-30 минут в день. В середине непосредственно образовательной деятельности статического характера проводят физкультминутку. Непосредственно образовательная деятельность физкультурно - оздоровительного и эстетического цикла занимает не менее 50% общего времени, отведенного на непосредственно образовательную деятельность.

Непосредственно-образовательная деятельность, требующая повышенной познавательной активности и умственного напряжения детей, проводится в первую половину дня и в дни наиболее высокой работоспособности (вторник, среда), сочетается с физкультурными и музыкальными занятиями.

Занятия по физическому развитию для детей в возрасте от 1,5 до 7 организуются не менее 3 раз в неделю. Длительность занятий по физическому развитию зависит от возраста детей и составляет: в группе раннего возраста – 10 мин., в младшей группе – 15 мин., в средней группе – 20 мин., в старшей группе – 25 мин., в подготовительной к школе группе – 30 мин. Один раз в неделю для детей 1,5 -7 лет круглогодично организуются занятия по физическому развитию детей на открытом воздухе (при отсутствии у детей медицинских противопоказаний и наличии у детей спортивной одежды, соответствующей погодным условиям).

Образовательный процесс в ДОУ реализуется в режиме пятидневной рабочей недели.

Учебный год в ДООУ начинается с 1 сентября. Если этот день приходится на выходной день, то учебный год начинается в первый, следующий за ним рабочий день.

Продолжительность учебного года с 1 сентября текущего года по 31 мая последующего года.

Летний оздоровительный период с 1 июня по 31 августа. В летний период учебные занятия не проводятся. В это время увеличивается продолжительность прогулок, а также проводятся спортивные и подвижные игры, спортивные праздники, экскурсии и др.

#### **Модель организации воспитательно-образовательного процесса на день.**

Воспитательно-образовательный процесс условно подразделен на:

- совместную деятельность с детьми: образовательную деятельность, осуществляемую в процессе организации различных видов детской деятельности;
- образовательную деятельность, осуществляемую в ходе режимных моментов;
- самостоятельную деятельность детей;
- взаимодействие с семьями детей по реализации основной образовательной программы дошкольного образования.

#### **Модель организации деятельности взрослых и детей в ДООУ:**

Совместная деятельность взрослого и детей	Самостоятельная деятельность детей	Взаимодействие с семьями
<ul style="list-style-type: none"> <li>◆ Двигательные подвижные дидактические игры, подвижные игры с правилами, игровые упражнения, соревнования.</li> <li>◆ Игровая: сюжетные игры, игры с правилами.</li> <li>◆ Продуктивная мастерская по изготовлению продуктов детского творчества, реализация проектов</li> <li>◆ Коммуникативная беседа, ситуативный разговор, речевая ситуация, составление и отгадывание загадок, сюжетные игры, игры с правилами.</li> <li>◆ Трудовая: совместные действия, дежурство, поручение, задание, реализация проекта.</li> <li>◆ Познавательно-исследовательская: наблюдение, экскурсия, решение проблемных ситуаций, экспериментирование, коллекционирование, моделирование, реализация проекта, игры с правилами.</li> <li>◆ Музыкально-художественная: слушание, исполнение, импровизация, экспериментирование, подвижные игры (с музыкальным сопровождением)</li> <li>◆ Чтение художественной литературы: чтение, обсуждение, разучивание</li> </ul>	<p>Организация развивающей среды для самостоятельной деятельности детей: двигательной, игровой, продуктивной, трудовой, познавательно-исследовательской</p>	<p>Диагностирование Педагогическое просвещение родителей, обмен опытом. Совместное творчество детей и взрослых.</p>

Построение образовательного процесса основывается на адекватных возрасту формах работы с детьми. Выбор форм работы осуществляется педагогом самостоятельно и зависит от контингента воспитанников, оснащенности дошкольного учреждения, культурных и региональных особенностей, специфики дошкольного учреждения, от опыта и творческого подхода педагога.

В работе с детьми младшего дошкольного возраста используются преимущественно:

- игровые,
- сюжетные,
- интегрированные формы образовательной деятельности.

Обучение происходит опосредованно, в процессе увлекательной для малышей деятельности.

В старшем дошкольном возрасте (старшая и подготовительная к школе группы) выделяется время для занятий учебно-тренирующего характера.

Одной из форм непосредственно образовательной деятельности является «занятие», которое рассматривается как - занимательное дело, без отождествления его с занятием как дидактической формой учебной деятельности. Это занимательное дело основано на одной из специфических детских деятельностей (или нескольких таких деятельностях – интеграции различных детских деятельностей), осуществляемых совместно со взрослым, и направлено на освоение детьми одной или нескольких образовательных областей (интеграция содержания образовательных областей). Реализация занятия как дидактической формы учебной деятельности рассматривается только в старшем дошкольном возрасте

#### **Младший дошкольный возраст**

Образовательная область	Первая половина дня	Вторая половина дня
<b>Социально – коммуникативное развитие</b>	<ul style="list-style-type: none"> <li>◆ Утренний прием детей, индивидуальные и подгрупповые беседы</li> <li>◆ Оценка эмоционального настроения группы с последующей коррекцией плана работы</li> <li>◆ Формирование навыков культуры еды</li> <li>◆ Этика быта, трудовые поручения</li> <li>◆ Формирование навыков культуры общения</li> <li>◆ Театрализованные игры</li> <li>◆ Сюжетно-ролевые игры</li> </ul>	<ul style="list-style-type: none"> <li>◆ Индивидуальная работа</li> <li>◆ Эстетика быта</li> <li>◆ Трудовые поручения</li> <li>◆ Игры с ряжением</li> <li>◆ Работа в книжном уголке</li> <li>◆ Общение младших и старших детей</li> <li>◆ Сюжетно – ролевые игры</li> </ul>
<b>Познавательное развитие</b>	<ul style="list-style-type: none"> <li>◆ Игры-занятия</li> <li>◆ Дидактические игры</li> <li>◆ Наблюдения</li> <li>◆ Беседы</li> <li>◆ Экскурсии по участку</li> <li>◆ Исследовательская работа, опыты и экспериментирование.</li> </ul>	<ul style="list-style-type: none"> <li>◆ Игры</li> <li>◆ Досуги</li> <li>◆ Индивидуальная работа</li> </ul>
<b>Речевое развитие</b>	<ul style="list-style-type: none"> <li>◆ Игры- занятия</li> <li>◆ Чтение</li> <li>◆ Дидактические игры</li> <li>◆ Беседы</li> <li>◆ Ситуации общения</li> </ul>	<ul style="list-style-type: none"> <li>◆ Игры</li> <li>◆ Чтение</li> <li>◆ Беседы</li> <li>◆ Инсценирование</li> </ul>
<b>Художественно-эстетическое развитие</b>	<ul style="list-style-type: none"> <li>◆ НОД по музыкальному воспитанию и изобразительной деятельности</li> <li>◆ Эстетика быта</li> <li>◆ Экскурсии в природу (на участке)</li> </ul>	<ul style="list-style-type: none"> <li>◆ Музыкально-художественные досуги</li> <li>◆ Индивидуальная работа</li> </ul>
<b>Физическое развитие</b>	<ul style="list-style-type: none"> <li>◆ Прием детей в детский сад на воздухе в теплое время года</li> <li>◆ Утренняя гимнастика (подвижные игры, игровые сюжеты)</li> <li>◆ Гигиенические процедуры</li> </ul>	<ul style="list-style-type: none"> <li>◆ Гимнастика после сна</li> <li>◆ Закаливание (воздушные ванны, ходьба босиком в спальне)</li> <li>◆ Физкультурные досуги, игры и развлечения</li> </ul>

	<p>(обширное умывание, полоскание рта)</p> <ul style="list-style-type: none"> <li>◆ Закаливание в повседневной жизни (облегченная одежда в группе, одежда по сезону на прогулке, обширное умывание, воздушные ванны)</li> <li>◆ Физкультминутки на занятиях</li> <li>◆ НОД по физкультуре</li> <li>◆ Прогулка в двигательной активности</li> </ul>	<ul style="list-style-type: none"> <li>◆ Самостоятельная двигательная деятельность</li> <li>◆ Ритмическая гимнастика</li> <li>◆ Хореография</li> <li>◆ Прогулка (индивидуальная работа по развитию движений)</li> </ul>
--	--	---

### Старший дошкольный возраст

Образовательная область	Первая половина дня	Вторая половина дня
<b>Социально – коммуникативное развитие</b>	<ul style="list-style-type: none"> <li>◆ Утренний прием детей, индивидуальные и подгрупповые беседы</li> <li>◆ Оценка эмоционального настроения группы</li> <li>◆ Формирование навыков культуры еды</li> <li>◆ Этика быта, трудовые поручения</li> <li>◆ Дежурства в столовой, в природном уголке, помощь в подготовке к занятиям</li> <li>◆ Формирование навыков культуры общения</li> <li>◆ Театрализованные игры</li> <li>◆ Сюжетно-ролевые игры</li> </ul>	<ul style="list-style-type: none"> <li>◆ Воспитание в процессе хозяйственно-бытового труда в природе</li> <li>◆ Эстетика быта</li> <li>◆ Тематические досуги в игровой форме</li> <li>◆ Работа в книжном уголке</li> <li>◆ Общение младших и старших детей (совместные игры, спектакли, дни дарения)</li> <li>◆ Сюжетно – ролевые игры</li> </ul>
<b>Познавательное развитие</b>	<ul style="list-style-type: none"> <li>◆ НОД по познавательному развитию</li> <li>◆ Дидактические игры</li> <li>◆ Наблюдения</li> <li>◆ Беседы</li> <li>◆ Экскурсии по участку</li> <li>◆ Исследовательская работа, опыты и экспериментирование.</li> </ul>	<ul style="list-style-type: none"> <li>◆ Развивающие игры</li> <li>◆ Интеллектуальные досуги</li> <li>◆ Индивидуальная работа</li> </ul>
<b>Речевое развитие</b>	<ul style="list-style-type: none"> <li>◆ НОД по развитию речи</li> <li>◆ Чтение</li> <li>◆ Беседа</li> </ul>	<ul style="list-style-type: none"> <li>◆ Театрализованные игры</li> <li>◆ Развивающие игры</li> <li>◆ Дидактические игры</li> <li>◆ Словесные игры</li> <li>◆ чтение</li> </ul>
<b>Художественно-эстетическое развитие</b>	<ul style="list-style-type: none"> <li>◆ Занятия по музыкальному воспитанию и изобразительной деятельности</li> <li>◆ Эстетика быта</li> <li>◆ Экскурсии в природу</li> <li>◆ Посещение музеев</li> </ul>	<ul style="list-style-type: none"> <li>◆ Музыкально-художественные досуги</li> <li>◆ Индивидуальная работа</li> </ul>
<b>Физическое развитие</b>	<ul style="list-style-type: none"> <li>◆ Прием детей в детский сад на воздухе в теплое время года</li> <li>◆ Утренняя гимнастика (подвижные игры, игровые сюжеты)</li> <li>◆ Гигиенические процедуры</li> </ul>	<ul style="list-style-type: none"> <li>◆ Гимнастика после сна</li> <li>◆ Закаливание (воздушные ванны, ходьба босиком в спальне)</li> <li>◆ Физкультурные досуги, игры и развлечения</li> <li>◆ Самостоятельная двигательная</li> </ul>

	<p>(обширное умывание, полоскание рта)</p> <ul style="list-style-type: none"> <li>◆ Закаливание в повседневной жизни (облегченная одежда в группе, одежда по сезону на прогулке, обширное умывание, воздушные ванны)</li> <li>◆ Специальные виды закаливания</li> <li>◆ Физкультминутки</li> <li>◆ НОД по физическому развитию</li> <li>◆ Прогулка в двигательной активности</li> </ul>	<p>деятельность</p> <ul style="list-style-type: none"> <li>◆ Ритмическая гимнастика</li> <li>◆ Хореография</li> <li>◆ Прогулка (индивидуальная работа по развитию движений)</li> </ul>
--	---	--

### **Организация сна.**

Общая продолжительность суточного сна для детей дошкольного возраста 12-12,5 часов, из которых 2,0-2,5 часа отводят дневному сну.

При организации сна учитываются следующие **правила**:

1. В момент подготовки ко сну обстановка должна быть спокойной, шумные игры исключаются за 30 мин до сна.

2. Первыми за обеденный стол садятся дети с ослабленным здоровьем, чтобы затем они первыми ложились в постель.

3. Спальню перед сном проветривают со снижением температуры воздуха в помещении на 3—5 градусов.

4. Во время сна детей присутствие воспитателя (или его помощника) в спальне обязательно.

5. Не допускается хранение в спальне лекарства и дезинфицирующих растворов.

6. Необходимо правильно разбудить детей; дать возможность 5-10 минут полежать, но не задерживать их в постели.

### **Организация прогулки.**

Ежедневная продолжительность прогулки детей в ДОУ составляет около 4- 4,5 часов. Прогулку организуют 2 раза в день: в первую половину дня – до обеда и во вторую половину дня – после дневного сна и (или) перед уходом детей домой. При температуре воздуха ниже - 15°C и скорости ветра более 7 м/с продолжительность прогулки сокращается. Прогулка не проводится при температуре воздуха ниже - 15°C и скорости ветра более 15 м/с для детей до 4 лет, а для детей 5-8 лет - при температуре воздуха ниже - 20°C и скорости ветра более 15 м/с.

Прогулка состоит из следующих **частей**:

- наблюдение,
- подвижные игры,
- труд на участке,
- самостоятельную игровую деятельность детей,
- индивидуальную работу с детьми по развитию физических качеств.

Один раз в неделю с 3-х летнего возраста с детьми проводят **целевые прогулки**.

### **Организация питания.**

В процессе организации питания решаются **задачи гигиены и правил питания**:

- мытье рук перед едой;
- класть пищу в рот небольшими кусочками и хорошо ее пережевывать;
- рот и руки вытирать бумажной салфеткой;
- после окончания еды полоскать рот.

В организации питания, начиная со средней группы, принимают участие дежурные воспитанники группы. Учитывается и уровень самостоятельности детей. Работа дежурных сочетается с работой каждого ребенка: дети сами могут убирать за собой тарелки, а салфетки собирают дежурные.

### **Организация совместной деятельности.**

*Совместная деятельность* – деятельность двух и более участников образовательного процесса (взрослых и воспитанников) по решению образовательных задач на одном пространстве и в одно и то же время.

Отличается *наличием партнерской (равноправной) позиции взрослого и партнерской формой организации* (возможность свободного размещения, перемещения и общения детей в процессе образовательной деятельности).

Предполагает *индивидуальную, подгрупповую и групповую формы* организации работы с воспитанниками.

### **Организация самостоятельной деятельности.**

*Самостоятельная деятельность:*

1) свободная деятельность воспитанников в условиях созданной педагогами предметно-развивающей образовательной среды, обеспечивающая выбор каждым ребенком деятельности по интересам и позволяющая ему взаимодействовать со сверстниками или действовать индивидуально;

2) организованная воспитателем деятельность воспитанников, направленная на решение задач, связанных с интересами других людей (эмоциональное благополучие других людей, помощь другим в быту и др.).

### **3.6. Организация образовательной деятельности (учебный план)**

«От рождения до школы» программа дошкольного образования под редакцией Вераксы, Т.С Комаровой, М.А. Васильевой. – Мозаика - Синтез 2014.

#### **Организация образовательной деятельности (НОД)**

Для детей раннего возраста от 1,5 до 3 лет длительность НОД не должна превышать 10 мин. Допускается осуществлять образовательную деятельность в первую и во вторую половину дня (по 8-10 минут). Допускается осуществлять образовательную деятельность на игровой площадке во время прогулки.

Продолжительность НОД для детей от 3 до 4 лет - не более 15 минут, для детей от 4 до 5 лет - не более 20 минут, для детей от 5 до 6 лет - не более 25 минут, а для детей от 6 до 8 лет - не более 30 минут.

Максимально допустимый объем образовательной нагрузки в первой половине дня в младшей и средней группах не превышает 30 и 40 минут соответственно, а в старшей и подготовительной - 45 минут и 1,5 часа соответственно. В середине времени, отведенного на занятие, проводят физкультурные минутки. Перерывы между образовательной деятельности - не менее 10 минут.

Образовательная деятельность с детьми старшего дошкольного возраста может осуществляться во второй половине дня после дневного сна. Ее продолжительность должна составлять не более 25 - 30 минут в день. В середине занятия статического характера проводятся физкультурные минутки.

Образовательную деятельность, требующую повышенной познавательной активности и умственного напряжения детей, следует организовывать в первую половину дня. Для профилактики утомления детей рекомендуется проводить физкультурные, музыкальные занятия, ритмику и т.п.

### **УЧЕБНЫЙ ПЛАН**

№		1 младшая группа (2-3 года)			2 младшая группа (3-4 года)			Средняя группа (4-5 лет)			Старшая группа (5-6 лет)			Подготовительная к школе группа (6-7 лет)		
		неделя	месяц	год	неделя	месяц	год	неделя	месяц	год	неделя	месяц	год	неделя	месяц	год
	Образовательные области															
		<b>Количество НОД:</b>														
<b>1.</b>	<b>Познавательное развитие</b>	<b>1</b>	<b>4</b>	<b>36</b>	<b>2</b>	<b>8</b>	<b>72</b>	<b>2</b>	<b>8</b>	<b>7</b>	<b>3</b>	<b>1</b>	<b>10</b>	<b>4</b>	<b>1</b>	<b>144</b>
	Формировани	-	-	-	1	4	36	1	4	3	1	4	36	2	8	72

	е элементарных математическ их представлени й									6						
	Приобщение к общекультурн ым ценностям, ознакомление с миром природы	1	4	36	1	4	36	1	4	3 6	2	8	72	2	8	72
<b>2.</b>	<b>Речевое развитие</b>	<b>2</b>	<b>8</b>	<b>72</b>	<b>1</b>	<b>4</b>	<b>36</b>	<b>1</b>	<b>4</b>	<b>3 6</b>	<b>2</b>	<b>8</b>	<b>72</b>	<b>2</b>	<b>8</b>	<b>72</b>
	Развитие речи	1	4	36	0,5	2	18	0,5	2	1 8	1	4	36	1	4	36
	Художественн ая литература	1	4	36	0,5	2	18	0,5	2	1 8	1	4	36	0,5	2	18
	Обучение грамоте	-	-	-	-	-	-	-	-	-	-	-	-	0,5	2	18
<b>3.</b>	<b>Художествен но- эстетическое развитие</b>	<b>4</b>	<b>16</b>	<b>144</b>	<b>4</b>	<b>16</b>	<b>14 4</b>	<b>4</b>	<b>16</b>	<b>1 4 4</b>	<b>5</b>	<b>2 0</b>	<b>18 0</b>	<b>5</b>	<b>2 0</b>	<b>180</b>
	Музыкальное развитие	2	8	72	2	8	72	2	8	7 2	2	8	72	2	8	72
	Художественн ое творчество	1	4	36	1	4	36	1	4	3	2	8	72	2	8	72
	- рисование	1	4	36	0,5	2	18	0,5	2	6	0,5	2	18	0,5	2	18
	- лепка	-	-	-	0,5	2	18	0,5	2	1	0,5	2	18	0,5	2	18
	- аппликация	-	-	-	-	-	-	-	-	8 1 8	-	-	-	-	-	-
<b>4.</b>	<b>Физическое развитие</b>	<b>3</b>	<b>12</b>	<b>108</b>	<b>3</b>	<b>12</b>	<b>10 8</b>	<b>3</b>	<b>12</b>	<b>1 0 8</b>	<b>3</b>	<b>1 2</b>	<b>10 8</b>	<b>3</b>	<b>1 2</b>	<b>108</b>
	Физическая культура в помещении	3	12	108	3	12	10 8	3	12	1 0 8	2	8	72	2	8	72
	Физическая культура на прогулке	-	-	-	-	-	-	-	-	-	1	4	36	1	4	36
	<b>Итого НОД в неделю:</b>	<b><u>10</u></b>			<b><u>10</u></b>			<b><u>10</u></b>			<b><u>13</u></b>			<b><u>14</u></b>		

- Конструктивно-модельная деятельность во всех группах - образовательная деятельность в ходе режимных моментов (1 раз в неделю)
- Развитие познавательно-исследовательской деятельности. ознакомление с социальным миром - образовательная деятельность в ходе режимных моментов (1 раз в неделю)
- Социально-коммуникативное развитие - образовательная деятельность в ходе режимных моментов (ежедневно)

### 3.7. Особенности традиционных событий, праздников, мероприятий.

В практике деятельности педагогического коллектива ДОО сложилась система праздников, мероприятий и событий, проводимых ежегодно в течение многих лет. Это ежегодные яркие запоминающиеся события, которые весьма ценны в плане нравственной составляющей для всех субъектов образовательных отношений. Традиции как часть общественной жизни имеют свою специфику. Традиционность делает организацию более интересной и качественной, так как педагоги могут распланировать совместную деятельность с детьми и продуктивное сотрудничество с родителями. Для детей младшего дошкольного возраста традиции становятся сюрпризом, а для детей старшего дошкольного возраста – это возможность приобрести определенный социальный опыт и гордиться им. Задача воспитателя наполнить ежедневную жизнь детей увлекательными и полезными делами, создать атмосферу радости общения, коллективного творчества, стремления к новым задачам и перспективам.

Для организации традиционных событий эффективно использование сюжетно-тематического планирования образовательного процесса. Темы определяются исходя из интересов детей и потребностей детей, необходимости обогащения детского опыта и интегрируют содержание, методы и приемы из разных образовательных областей. Единая тема отражается в организуемых воспитателем образовательных ситуациях детской практической, игровой, изобразительной деятельности, в музыке, в наблюдениях и общении воспитателя с детьми.

В организации образовательной деятельности учитывается также принцип сезонности. Тема «Времена года» находит отражение, как в планировании образовательных ситуаций, так и в свободной, игровой деятельности детей. В организации образовательной деятельности учитываются также доступные пониманию детей сезонные праздники, такие как Новый год, Проводы Золотая Осень, Здравствуй, Лето и т.п., общественно-политические праздники (День народного единства России, День Защитника Отечества, Международный Женский день, День Победы и др.) В общей игровой, интересной, совместной деятельности решаются многие важные образовательные задачи. Во второй половине дня планируются тематические вечера досуга, занятия в кружках, свободные игры и самостоятельная деятельность детей по интересам, театрализованная деятельность, слушание любимых музыкальных произведений по «заявкам» детей, чтение художественной литературы, доверительный разговор и обсуждение с детьми интересующих их проблем.

<b>Январь</b>	2 неделя января: Рождество; 27 января: День снятия блокады Ленинграда; День освобождения Красной армией крупнейшего «лагеря смерти» Аушвиц-Биркенау (Освенцима) - День памяти жертв Холокост
<b>Февраль</b>	2 февраля: День разгрома советскими войсками немецко-фашистских войск в Сталинградской битве; 8 февраля: День российской науки; 15 февраля: День памяти о россиянах, исполнявших служебный долг за пределами Отечества; 21 февраля: Международный день родного языка; 23 февраля: День защитника Отечества.
<b>Март</b>	8 марта: Международный женский день; 18 марта: День воссоединения Крыма с Россией; 27 марта: Всемирный день театра.
<b>Апрель</b>	12 апреля: День космонавтики
<b>Май</b>	1 мая: Праздник Весны и Труда; 9 мая: День Победы; 19 мая: День детских общественных организаций России; 24 мая: День славянской письменности и культуры; Последняя неделя мая: Праздник «Выпуск в школу»



<b>Июнь</b>	1 июня: День защиты детей; 6 июня: День русского языка; 12 июня: День России; 22 июня: День памяти и скорби.
<b>Июль</b>	8 июля: День семьи, любви и верности.
<b>Август</b>	12 августа: День физкультурника; 22 августа: День Государственного флага Российской Федерации; 27 августа: День российского кино.
<b>Сентябрь</b>	1 сентября: День знаний; 3 сентября: День окончания Второй мировой войны, День солидарности в борьбе с терроризмом; 8 сентября: Международный день распространения грамотности; 27 сентября: День воспитателя и всех дошкольных работников.
<b>Октябрь</b>	1 октября: Международный день пожилых людей; Международный день музыки; 4 октября: День защиты животных; 5 октября: День учителя; 4 неделя октября: Праздник осени, Осенние ярмарки; Третье воскресенье октября: День отца в России.
<b>Ноябрь</b>	4 ноября: День народного единства; 8 ноября: День памяти погибших при исполнении служебных обязанностей сотрудников органов внутренних дел России; Последнее воскресенье ноября: День матери в России; 30 ноября: День Государственного герба Российской Федерации.
<b>Декабрь</b>	3 декабря: День неизвестного солдата; Международный день инвалидов; 5 декабря: День добровольца (волонтера) в России; 8 декабря: Международный день художника; 9 декабря: День Героев Отечества; 12 декабря: День Конституции Российской Федерации; 31 декабря: Новый год.

### **3.8. Особенности организации развивающей предметно-пространственной среды**

В ДОО 12 групповых помещения. Кроме этого, для организации образовательной работы с детьми имеются следующие помещения:

музыкальный зал,  
методический кабинет.

Каждое помещение укомплектовано соответствующей мебелью общего назначения, игровой и мягкой мебелью, необходимым оборудованием. В педагогическом процессе широко используются современные технические средства обучения и информационно-коммуникационные технологии. Развивающая предметно-пространственная среда обеспечивает реализацию образовательной программы; учитывает национально-культурные и климатические условия, в которых осуществляется образовательная деятельность; возрастные особенности детей. Построение развивающей среды мы определяем целями и задачами программы «От рождения до школы» под редакцией Вераксы, Т.С Комаровой, М.А. Васильевой.2014. Развитие ребенка совершается в процессе воспитания и обучения - в активной, содержательной деятельности, организуемой педагогом в разнообразных формах его общения со взрослыми и сверстниками. Вокруг ребенка создается специальная педагогическая среда, в которой он живет и учится самостоятельно. В этой среде дошкольник развивает свои физические функции, формирует сенсорные навыки, накапливает жизненный опыт, учится упорядочивать и сопоставлять разные предметы и явления, на собственном опыте приобретает знания. Предметно-развивающая среда выполняет образовательную, развивающую, воспитывающую, стимулирующую, организационную, коммуникативную функции.

Основные требования к организации предметно-пространственной среды

Развивающая предметно-пространственная среда дошкольной организации должна быть:

- содержательно-насыщенной, развивающей;
- трансформируемой;
- полифункциональной;
- вариативной;
- доступной;
- безопасной;
- здоровьесберегающей;
- эстетически-привлекательной.

При построении предметно-развивающей среды в детском саду мы опирались на общие принципы:

**Принципы дистанции, позиции при взаимодействии.** Одно из условий среды, которое дает возможность педагогу приблизиться к позиции ребенка, а ребенку «подняться» до позиции воспитателя, - это разновозрастная мебель.

Оформление всех групп в детском саду отвечает санитарным нормам, требованиям образовательного стандарта, реализует систему лично - ориентированного взаимодействия участников педпроцесса, является эстетичным, красочным, создает уют и комфорт для ребенка. Все оборудование, предназначенное для детей, находится в зоне их активной деятельности. Доступность материалов функционально-игровых предметов помогает воспитывать у детей самостоятельность, реализует стремление к творческому моделированию игровой ситуации, окружающей среды. Стремление не перегружать пространство игровой комнаты нашло свое отражение в комплексном размещении функциональных уголков.

В группах собран разнообразный игровой материал для познавательного развития детей: пирамидки, вкладыши, кубики, мячи, куклы, конструкторы различных конфигураций, игрушки для сенсорного развития.

Для развития движений оборудованы физкультурные уголки. В них имеются мягкие модули, маты, мягкое бревно, надувные мячи. Дополнительно в группах имеются, игрушки-каталки, нетрадиционное физкультурное оборудование.

Для игровой деятельности в группах есть мебель, наборы посуды, постельных принадлежностей, муляжи продуктов, сюжетные игрушки, оформлены уголки игр согласно возрасту детей, имеются музыкальный, театральные уголки, уголок природы, книги, изобразительности.

Расположение мебели и пособий обеспечивают ребенку постоянный визуальный контакт со взрослым.

#### **Принцип активности самостоятельности творчества.**

Предоставление детям возможности самостоятельно менять игровую среду в соответствии с их настроением, игровыми замыслами, интересами посредством многофункциональных, легко трансформируемых элементов, поролоновых модулей, пространственных конструкторов, надувных резиновых элементов, спортивных комплексов, ширм, низких устойчивых скамеечек. Каждый ребенок в группе имеет доступ ко всему содержанию предметно-игровой среды, может взять игры по желанию, игрушки, атрибуты для игр. Все находится на уровне не выше вытянутой руки ребенка.

#### **Принцип стабильности-динамичности развивающей среды.**

Предметно-развивающая среда постоянно меняется в зависимости от возрастных особенностей детей, периода обучения и реализуемой программ. Педагоги детского сада систематически обновляют и пополняют среду разнообразным игровым оборудованием, новыми атрибутами, игрушками, дидактическими играми.

**Принцип комплексирования и гибкого зонирования.** Жизненное пространство организовано так, что дает возможность построения непересекающихся сфер активности. Это позволяет детям, в группах нашего детского сада, в соответствии со своими интересами и желаниями в одно и то же время свободно заниматься, не мешая друг другу, разными видами деятельности: физкультурой, музыкой, рисованием, конструированием, моделированием, экспериментированием. Они могут рассматривать книги, слушать запись любимой сказки, рисовать.

**Принцип эмоциональности среды, индивидуальной комфортности и эмоционального благополучия каждого ребенка и взрослого.** В нашем детском саду детям созданы

оптимальные условия для игр, обучения и развития в разных видах деятельности. Каждому ребенку обеспечено личное пространство: кровать, шкаф для одежды, место для хранения принесенных из дома игрушек, книг.

В уголке книги воспитатели периодически выставляют картины и книги с иллюстрациями нравственного содержания, обсуждают с детьми проблемы, обозначенные в них.

**Принцип сочетания привычных и неординарных элементов эстетической организации среды.** Эстетическая развивающая среда в группах предусматривает наличие разнообразных материалов для осуществления детьми той или иной деятельности, как по их выбору, так и организуемой воспитателями. Все материалы, предназначенные для детей, имеют эстетический вид и содержатся в порядке.

Оснащение уголков должно меняться в соответствии с тематическим планированием образовательного процесса.

В качестве центров развития могут выступать:

- уголок для сюжетно-ролевых игр;
- уголок ряжения (для театрализованных игр);
- книжный уголок;
- зона для настольно-печатных игр;
- выставка (детского рисунка, детского творчества, изделий народных мастеров и т. д.);
- уголок природы (наблюдений за природой);
- спортивный уголок;
- уголки для разнообразных видов самостоятельной деятельности детей — конструктивной, изобразительной, музыкальной и др.;
- игровой центр с крупными мягкими конструкциями (блоки, домики, тоннели и пр.) для легкого изменения игрового пространства;
- игровой уголок (с игрушками, строительным материалом).

Наименование	Основное предназначение	Оснащение
«Физкультурный уголок»	<ul style="list-style-type: none"> <li>• Расширение индивидуального двигательного опыта в самостоятельной деятельности</li> </ul>	<ul style="list-style-type: none"> <li>• Оборудование для ходьбы, бега, равновесия (Коврик массажный)</li> <li>• Для прыжков (Скакалка короткая)</li> <li>• Для катания, бросания, ловли (Обруч большой, Мяч для мини-баскетбола, Мешочек с грузом большой, малый, Кегли, Кольцеброс)</li> <li>• Для ползания и лазания (Комплект мягких модулей (6-8 сегментов))</li> <li>• Для общеразвивающих упражнений (Мяч средний, Гантели детские, Палка гимнастическая, Лента короткая)</li> <li>• Атрибуты к подвижным и спортивным играм</li> <li>• Стандартное и нетрадиционное оборудование, необходимое для ведения физкультурно-оздоровительной работы.</li> </ul>
«Уголок природы»	<ul style="list-style-type: none"> <li>• Расширение познавательного опыта, его использование в трудовой деятельности</li> </ul>	<ul style="list-style-type: none"> <li>• Комнатные растения в соответствии с возрастными рекомендациями</li> <li>• Стенд со сменяющимся материалом на экологическую тематику</li> <li>• Литература природоведческого содержания.</li> <li>• Муляжи фруктов, овощей; дикие и домашние животные</li> <li>• Инвентарь для трудовой деятельности: лейки, пульверизатор, фартуки, совочки,</li> </ul>

		<p>посуда для выращивания рассады и др.</p> <ul style="list-style-type: none"> <li>• Природный и бросовый материал.</li> </ul>
«Уголок развивающих игр»	<ul style="list-style-type: none"> <li>• Расширение познавательного сенсорного опыта детей</li> </ul>	<ul style="list-style-type: none"> <li>• Дидактические игры</li> <li>• Настольно-печатные игры</li> </ul>
«Игровая зона»	<ul style="list-style-type: none"> <li>• Реализация ребенком полученных и имеющихся знаний об окружающем мире в игре. Накопление жизненного опыта</li> </ul>	<ul style="list-style-type: none"> <li>• куклы</li> <li>• постельные принадлежности;</li> <li>• посуда: столовая, чайная кухонная;</li> <li>• сумочки;</li> </ul>
«Уголок дорожной безопасности»	<ul style="list-style-type: none"> <li>• Расширение познавательного опыта, его использование в повседневной деятельности</li> </ul>	<ul style="list-style-type: none"> <li>• Дидактические, настольные игры по профилактике ДТП</li> <li>• Макеты перекрестков, районов города,</li> <li>• Дорожные знаки</li> <li>• Литература о правилах дорожного движения</li> </ul>
Уголок по патриотическому воспитанию	<ul style="list-style-type: none"> <li>• Расширение краеведческих представлений детей, накопление познавательного опыта</li> </ul>	<ul style="list-style-type: none"> <li>• Иллюстрации, фотографии, альбомы, художественная литература о достопримечательностях г. Нефтекумск, района, края.</li> </ul>
«Книжный уголок»	<ul style="list-style-type: none"> <li>• Формирование умения самостоятельно работать с книгой, «добывать» нужную информацию.</li> </ul>	<ul style="list-style-type: none"> <li>• Литературный стенд с оформлением (портрет писателя, иллюстрации к произведениям)</li> <li>• Детская художественная литература в соответствии с возрастом детей</li> </ul>
«Театрализованный уголок»	<ul style="list-style-type: none"> <li>• Развитие творческих способностей ребенка, стремление проявить себя в играх-драматизациях</li> </ul>	<ul style="list-style-type: none"> <li>• Ширма</li> <li>• Разные виды театра (би-ба-бо, теневой, настольный, ролевой и др.)</li> <li>• Костюмы для игр</li> </ul>
«Изо-уголок»	<ul style="list-style-type: none"> <li>• Проживание, преобразование познавательного опыта в продуктивной деятельности. Развитие ручной умелости, творчества. Выработка позиции творца</li> </ul>	<ul style="list-style-type: none"> <li>• цветные карандаши, восковые мелки, писчая бумага, краски, гуашь, кисти для рисования, пластилин, трафареты, раскраски. Дополнительный материал: листья, обрезки бумаги, кусочки дерева, кусочки поролона, лоскутки ткани, палочки и др.</li> </ul>
«Музыкальный уголок»	<ul style="list-style-type: none"> <li>• Развитие творческих способностей в самостоятельно-ритмической деятельности</li> </ul>	<ul style="list-style-type: none"> <li>• Музыкальные инструменты</li> <li>• Предметные картинки «Музыкальные инструменты»</li> <li>• Музыкально-дидактические игры</li> </ul>

В каждой группе ДОУ создана развивающая среда с учетом возрастных особенностей, с учетом потребностей, интересов и эмоционального благополучия детей, с учетом выбранной программы. В младших группах в основе замысла детской игры лежит предмет, поэтому

взрослый каждый раз должен обновлять игровую среду (постройки, игрушки, материалы и др.), чтобы пробудить у малышей желание ставить и решать игровую задачу.

старших группах замысел основывается на теме игры, поэтому разнообразная полифункциональная предметная среда пробуждает активное воображение детей, и они всякий раз по-новому перестраивают имеющееся игровое пространство, используя гибкие модули, ширмы, занавеси, кубы, стулья. Трансформируемость предметно-игровой среды позволяет ребенку взглянуть на игровое пространство с иной точки зрения, проявить активность в обустройстве места игры и предвидеть ее результаты.

Развивающая предметно-пространственная среда должна обеспечивать доступ к объектам природного характера; побуждать к наблюдениям на участке детского сада (постоянным и эпизодическим) за ростом растений, участию в элементарном труде, проведению опытов и экспериментов с природным материалом. Развивающая предметно-пространственная среда должна организовываться как культурное пространство, которое оказывает воспитывающее влияние на детей (изделия народного искусства, репродукции, портреты великих людей, предметы старинного быта и пр.).

Оборудование соответствует действующим СанПиН. Мебель соответствует росту и возрасту детей, игрушки – обеспечивают максимальный для данного возраста развивающий эффект.

### Основные характеристики предметной среды группы раннего возраста:

- **разнообразие** — наличие всевозможного игрового и дидактического материала для сенсорного развития, конструктивной, изобразительной и музыкальной деятельности, развития мелкой моторики, формирования представлений о самом себе, организации двигательной активности и др.;
- **доступность** — расположение игрового и дидактического материала в поле зрения ребенка (низкая мебель, открытые шкафы);
- **зонирование** — построение не пересекающихся друг с другом игровых и обучающих зон;
- **крупномасштабность игрушек** - соразмерность самому ребенку или кукле.
- **оптимальность** - разумный оптимум в насыщении среды материалами и игрушками;
- **цветовой дизайн** - эстетичность, преобладание в группе 3-х основных цветов и оттенков;
- **сочетание новизны и традиций** - отсутствие увлечения материалами «нового поколения», сбалансированный подбор, ориентация на большую развивающую ценность;
- **трансформируемость**- материалы и оборудование легко перестраиваются, являются многофункциональными, по отношению к каждому виду деятельности рассматриваются с точки зрения их размещения целостно;
- **полоролевая специфика** - обеспечение среды как общими, так и специфичными играми, игрушками, материалами для мальчиков и девочек.

### Предметно-пространственная среда развития в группах детей раннего возраста

В раннем возрасте - это достаточно большое пространство для удовлетворения детей в активном движении.

Разнообразный дидактический материал, игры сделанные самостоятельно педагогами групп; различные виды конструкторов, пирамидки, шнуровки, альбомы с иллюстрациями животных, предметов, окружающей среды, зона воды и песка.

Ознакомление и расширение впечатлений о предметах, обладающих различными свойствами и возможностями превращений.	Заводные игрушки-забавы. Русские народные игрушки-забавы Русские народные дидактические игрушки, выполненные в народном стиле (кольца большого размера, матрешки, деревянные шары и пр.). Конструкторы и мозаики.
Основы музыкального развития. Обогащение	Игрушки- музыкальные инструменты (бубен, колокольчик, погремушки, маракасы, барабан, деревянные ложки, шуршащие

слуховых ориентировочных реакций звучаниями различных инструментов.	султанчики). Музыкальные игрушки- забавы (неваляшки, молоточки, озвученные образные игрушки). Атрибуты для музыкально-ритмических движений (платочки, цветные ленты, цветы, кокошники и др.). Магнитофон и фонотека с записями детской классической и народной музыки, детских песен. Игрушки, в которых используются разные принципы извлечения звука.
Развитие основ театрализованной деятельности	Ширма большая театральная, Куклы театральные разных видов, шапочки-маски сказочных персонажей; перчаточные куклы, плоскостные фигурки животных, людей для фланелеграфа. Настольный, пальчиковый и др. театры. Для ряженья: зеркало, сундучок для нарядов; сарафаны, юбки, кокошники, бусы, шляпки, косынки, банты, кепки, фуражки, жилетки, рубахи, кушаки.
Развитие мелкой моторики	Шнуровки, мозаика, пуговицы разного цвета и размера; пластиковые бутылки с закручивающимися крышками; мелкие камни, леска для нанизывания пуговиц и бусинок; веревки для завязывания узлов; ленты на основе для завязывания бантов
Развитие основ изобразительной деятельности	Стенд для размещения детских работ; гуашь, кисти, карандаши, фломастеры, мелки; листы бумаги разной фактуры, плотности и цвета; трафареты, дорисовки, штампы; пластилин.
Формирование умения узнавать предметы на ощупь и называть их. Расширение представлений об окружающем, знакомство со сказкой.	Чудесные мешочки. Кубики для настольного строительства и фигурки людей и животных к ним. «Живые картины» (пособие) на темы: «Овощи» и «Фрукты», «Корзина с цветами»; сюжеты из жизни детей. Фильмоскоп с набором кинофильмов «Репка», «Теремок» и пр. Картины и картинки (сюжетные, предметные). Игрушки из различных материалов - дерева, камня, глины, металла, разных по фактуре тканей и т.п. Книги с большими предметными картинками. Подушки, ковер.
Развитие двигательной деятельности	Горка со ступенями и пологим спуском. Игрушки-двигатели (каталки разной формы и размера, каталки-гремушки, трехколесные велосипеды, коляски и тележки, большие автомобили). Скамейки, мешочки с песком, мячи разных размеров.
Развитие сенсорных способностей. Построение упорядоченного ряда по возрастаню или убыванию.	Предметы геометрических форм, различной величины, цвета, из различных материалов. Емкости разных размеров, с которыми можно производить прямые и обратные действия: положить-вынуть, открыть-закрыть, выдвинуть-задвинуть. Пирамидки, матрешки, предметы-вкладыши, пазлы, доски с плоскими геометрическими вкладышами; объемные контейнеры с отверстиями; плоские геометрические фигуры; объемные геометрические формы (шар, призма, кирпич, куб); центр игр с водой.
Развитие представлений о природе	Комнатные растения с широкими, большими листьями (фикус), цветущие растения (фиалка, спатифилиум, бегония, герань и др.); аквариум с рыбками, фигурки животных приближенные по внешнему виду к реальным; иллюстрации, муляжи овощей, фруктов, животных.
Развитие конструктивной деятельности	Настольный и напольный конструкторы (деревянный и пластмассовый)

Формирование представлений о себе и окружающих	Зеркала, фотографии детей; большие куклы (девочка и мальчик с набором соответствующей одежды); картинки (фотографии) с изображением людей (мамы, папы и др.), с выражением различных эмоциональных состояний (грустные, веселые и пр.)
--	--

#### IV. ДОПОЛНИТЕЛЬНЫЙ РАЗДЕЛ

##### 4.Краткая презентация Программы

Образовательная программа дошкольного образования (далее – Программа) муниципального бюджетного дошкольного образовательного учреждения «Центр развития ребенка - детский сад № 6 « Журавушка» (далее - ДОО) разработана в соответствии с Федеральным государственным образовательным стандартом дошкольного образования (далее – Стандарт) и Федеральной образовательной программой дошкольного образования (далее – ФОП ДО) с учетом особенностей образовательной организации, региона, образовательных потребностей и запросов воспитанников. Определяет цель, задачи, планируемые результаты, содержание и организацию образовательного процесса на ступени дошкольного образования. Обязательная часть программы разработана на основе Основной образовательной программой дошкольного образования «От рождения до школы». Под ред. Н.Е. Вераксы, Т.С. Комаровой, М.А. Васильевой 2014 год с включением парциальных программ: Образовательная область «Художественно - эстетическое развитие» раздел «Музыкальная деятельность» для детей с 2 до 7 лет реализуется по программе музыкального воспитания детей дошкольного возраста «Ладушки», авторы: И.М. Каплунова, И.А. Новоскольцева.

Образовательная Программа обеспечивает целостное развитие детей в возрасте от 1,5 (1год 6 месяцев) до 8 лет с учетом их возрастных и индивидуальных особенностей по основным направлениям – социально – коммуникативному, познавательному, речевому, художественно – эстетическому и физическому; достижение воспитанниками готовности к школе.

Программа охватывает возрастные периоды физического и психического развития детей: ранний возраст (от 1,5 (1год 6 месяцев) до 3 лет: первая и вторая группы раннего возраста); дошкольный возраст (от 3 до школы: младшая, средняя, старшая и подготовительная к школе группы).

Режим работы ДОО представляет годовой цикл: с сентября по май – воспитательно - образовательная работа; с июня по август – летняя оздоровительная работа.

Пятидневная рабочая неделя с 10,5 часовым пребыванием детей с 7.30 до 18.00 часов.

Выходные дни – суббота, воскресенье, праздничные дни.

Разделение детей на возрастные группы осуществляется в соответствии с закономерностями психического развития ребенка и позволяет более эффективно решать задачи по реализации Программы дошкольного образования с детьми, имеющими, в целом, сходные возрастные характеристики.

В ДОО функционируют следующие возрастные группы:

- для детей от 1,5(1год, 6 месяцев) до 3 лет (группы раннего возраста);
- для детей от 3 до 4 лет (младшая группа);
- для детей от 4 до 5 лет (средняя группа);
- для детей от 5 до 6 лет (старшая группа);
- для детей от 6 до 7 лет (подготовительная к школе группа).

Содержание Программы и организация образовательного процесса учитывает возрастные и индивидуальные особенности контингента детей, воспитывающихся в ДОО.

Общий состав групп: 12

Количество детей: 276

Образовательный процесс в ДОО строится с учетом возрастных и индивидуальных особенностей воспитанников. Воспитание и обучение воспитанников осуществляется на государственном языке РФ – русском.

ДОО могут посещать дети дошкольного возраста с ОВЗ.

Программу реализуют педагогические работники (по штатному расписанию)

Заведующий – 1

Старший воспитатель – 1

Воспитатели – 14

Музыкальный руководитель – 2

Учитель-логопед- 1

Педагог-психолог-1

Важнейшим условием обеспечения целостного развития личности ребенка является развитие конструктивного взаимодействия с семьей.

Ведущая цель — создание необходимых условий для формирования ответственных взаимоотношений с семьями воспитанников и развития компетентности родителей (способности разрешать разные типы социально-педагогических ситуаций, связанных с воспитанием ребенка); обеспечение права родителей на уважение и понимание, на участие в жизни детского сада.

Родителям и воспитателям необходимо преодолеть субординацию, монологизм в отношениях друг с другом, отказаться от привычки критиковать друг друга, научиться видеть друг в друге не средство решения своих проблем, а полноправных партнеров, сотрудников.

Основные задачи взаимодействия детского сада с семьей:

-изучение отношения педагогов и родителей к различным вопросам воспитания, обучения, развития детей, условий организации разнообразной деятельности в детском саду и семье;

-знакомство педагогов и родителей с лучшим опытом воспитания в детском саду и семье, а также с трудностями, возникающими в семейном и общественном воспитании дошкольников;

-информирование друг друга об актуальных задачах воспитания и обучения детей и о возможностях детского сада и семьи в решении данных задач;

-создание в детском саду условий для разнообразного по содержанию и формам сотрудничества, способствующего развитию конструктивного взаимодействия педагогов и родителей с детьми;

-привлечение семей воспитанников к участию в совместных с педагогами мероприятиях, организуемых в районе (городе, крае);

-поощрение родителей за внимательное отношение к разнообразным стремлениям и потребностям ребенка, создание необходимых условий для их удовлетворения в семье.

Виды взаимоотношений ДОО с семьями воспитанников:

Сотрудничество – общение на равных, где ни одной из сторон взаимодействия не принадлежит привилегия указывать, контролировать, оценивать.

Взаимодействие – способ организации совместной деятельности, которая осуществляется на основании социальной перцепции и с помощью общения.

Основные принципы взаимодействия с семьями воспитанников:

• Открытость ДОО для семьи.

• Сотрудничество педагогов и родителей в воспитании детей

•Создание единой развивающей среды, обеспечивающей одинаковые подходы к развитию ребенка в семье и детском саду.

#### IV. Лист изменений и дополнений

№ п/п	Дата внесения изменений	Основание для внесения изменений	Наименование раздела, № страницы вносимого изменения	Содержание изменения